Relatório Mensal de Atividades

GRUPO OURENSE

SOCIEDADES EMPRESÁRIAS EM RECUPERAÇÃO JUDICIAL

PROCESSO

Nº **0009713-76.2020.8.19.0039**

VARA ÚNICA EMPRESARIAL DA COMARCA DE PARACAMBI - RJ

CARLOS MAGNO & MEDEIROS

ADMINISTRAÇÃO JUDICIAL

Dezembro de 2022 e Janeiro de 2023

Tribunal de Justiça do Estado do Rio de Janeiro
Página
8434
Coordenação Geral de Expediente
TJRJ PRB VRUNI
VIRTUAL

ÍNDICE

Tribunal de Justiça do Estado do Rio de Janeiro
Página
8435
Carimbado Eletronicamente

04 | SÍNTESE

• Constatação de Funcionamento • Andamento Processual • Estrutura Societária
• Recomendação CNJ Nº 72, de 19 de agosto de 2020

11 | ANÁLISE DOS DADOS CONTÁBEIS E INFORMAÇÕES FINANCEIRAS

• Demonstrações Combinadas • Ativos • Passivos e Patrimônio Líquido Individualizados
• Índices de Liquidez • Endividamento Geral

26 | ANÁLISE DA DEMONSTRAÇÃO DE RESULTADO

• Confrontação das Receitas, Custos e Despesas

30 | ANÁLISE DO FATURAMENTO

31 | ANÁLISE DO FLUXO DE CAIXA GERENCIAL

32 | ANÁLISE DA FOLHA DE PAGAMENTO

• Relação de Colaboradores e Remuneração

Tribunal de Justiça do Estado do Rio de Janeiro
Página
8436
Carimbado Eletronicamente

33 | CONCLUSÃO

• Considerações Finais • Informações Solicitadas • QR Code

36 | ANEXOS

• Demonstrativos Mensais e Notas Explicativas • Folha de Pagamento Mensal • QGC Atualizado
• Relação de Bens Declarados na RJ

Tribunal de Justiça do Estado do Rio de Janeiro
Página
8437
Carimbado Eletronicamente

SÍNTESE

Inicialmente, este Administrador Judicial informa que o **24º relatório mensal de atividades "RMA" compreende os meses de dezembro de 2022 e janeiro de 2023** das sociedades empresárias em Recuperação Judicial: OURENSE DO BRASIL INDÚSTRIA DE PRODUTOS SIDERÚRGICOS LTDA.; BTF METALURGICA LTDA.; NAWA COMÉRCIO ATACADISTA E VAREJISTA DE PRODUTOS PARA LAR E LAZER LTDA.; e BOTAFOGO 31 UTILIDADES DE LAZER EIRELI.

As empresas foram constituídas com o intuito de potencializar o seu desenvolvimento em conjunto, caracterizando assim, um grupo econômico de fato, na medida que concentram em comunhão toda a administração e gestão financeira de suas operações, além do controle societário reunido na pessoa de um sócio único. O **Grupo Ourense**, cujos produtos são comercializados com a insígnia "Botafogo Lar & Lazer" tem origem no ano de 1964, quando 4 imigrantes espanhóis abriram no bairro de Botafogo uma pequena loja onde fabricavam e vendiam guarda-chuvas. Com o sucesso do empreendimento passaram também a fabricar e vender guarda-sóis e cadeiras de praia. Percebendo o advento do alumínio nas utilidades domésticas e observando as tendências do exterior, o grupo torna-se pioneiro na fabricação e ampliação do mercado de escadas domésticas em alumínio, além disso, foram sendo desenvolvidas ao longo dos anos linhas de alumínio (escadas, cadeiras, varais, rodos, carrinhos, etc.).

O Grupo Ourense é referência no mercado que atua, se tornando a maior empresa do município de Paracambi – RJ, possuindo área fabril de 75.000 metros quadrados, com força de vendas composta por 158 vendedores e

Tribunal de Justiça do Estado do Rio de Janeiro
Página
8438
Carimbado Eletronicamente

representantes, possui frota própria de 18 veículos entre carretas, caminhões e bi trem além de gerando mais de 550 empregos diretos e indiretos, e três gerações depois, se tornou líder no mercado de guarda-sóis, cadeiras promocionais e escadas (*share* de 45%), com capacidade de produção de mais de 10.000 (dez mil) toneladas por ano de produtos derivados do alumínio. Reconhecido com diversos prêmios, além de seus produtos serem certificados e homologados pelo Inmetro, com cobertura nacional e exportação para países como Uruguai, Argentina, Angola, Espanha e Paraguai.

Das causas da crise econômico-financeira e atual situação patrimonial, quando da construção da sua unidade fabril em Paracambi – RJ, no ano de 2012/2013 o grupo naturalmente teve a necessidade de obter financiamento bancário para fazer frente aos investimentos essenciais para a faina, contudo em razão da falta de garantia real – imóveis principalmente – para oferecimento junto às instituições financeiras, o crédito disponível era o capital de giro, que acabou por consumir toda a geração de caixa da empresa, tendo em vista que este tipo de contrato possui naturalmente um prazo mais curto e taxas mais altas. O grupo possui parte de seus insumos e matérias-primas importados, e por esse motivo, ficou exposto a variações cambiais. Em 2015 o cenário de retração econômica, o aumento do desemprego e consequente queda no nível de renda da população trouxe elevada insegurança, contribuindo para uma alta volatilidade nos mercados, prejudicando ainda mais a retomada da economia. Em 2020, os efeitos da pandemia do Coronavírus afetaram muito a situação financeira do grupo, que já vinha apresentando sinais claros de deterioração, o que fez com que o grupo não conseguisse manter os níveis de garantias assumidos, travando assim as liberações e consequentemente seu fluxo de caixa.[1]

Na condição de Administrador Judicial, destacamos que nossas análises foram baseadas nas informações disponibilizadas pelas Recuperandas, sem qualquer juízo de auditoria ou testes substantivos, com a finalidade de validar ou provar a autenticidade dos números contábeis e financeiros preliminares, os quais poderão sofrer alterações. As observações sobre os saldos contábeis, percentuais e gráficos que contribuem para melhor análises e conclusões dos leitores deste relatório, estão ilustradas nas próximas páginas.

[1] Laudo Preliminar fls. 627/644

Tribunal de Justiça do Estado do Rio de Janeiro
Página
8439
Carimbado Eletronicamente

Constatação de Funcionamento

Realizamos contatos telefônicos, trocas de e-mail, diligências presenciais e virtuais como acesso ao endereço eletrônico www.lbotafogo.ind.br nos levando a constatar que o Grupo Ourense se encontra em operação.

Andamento Processual

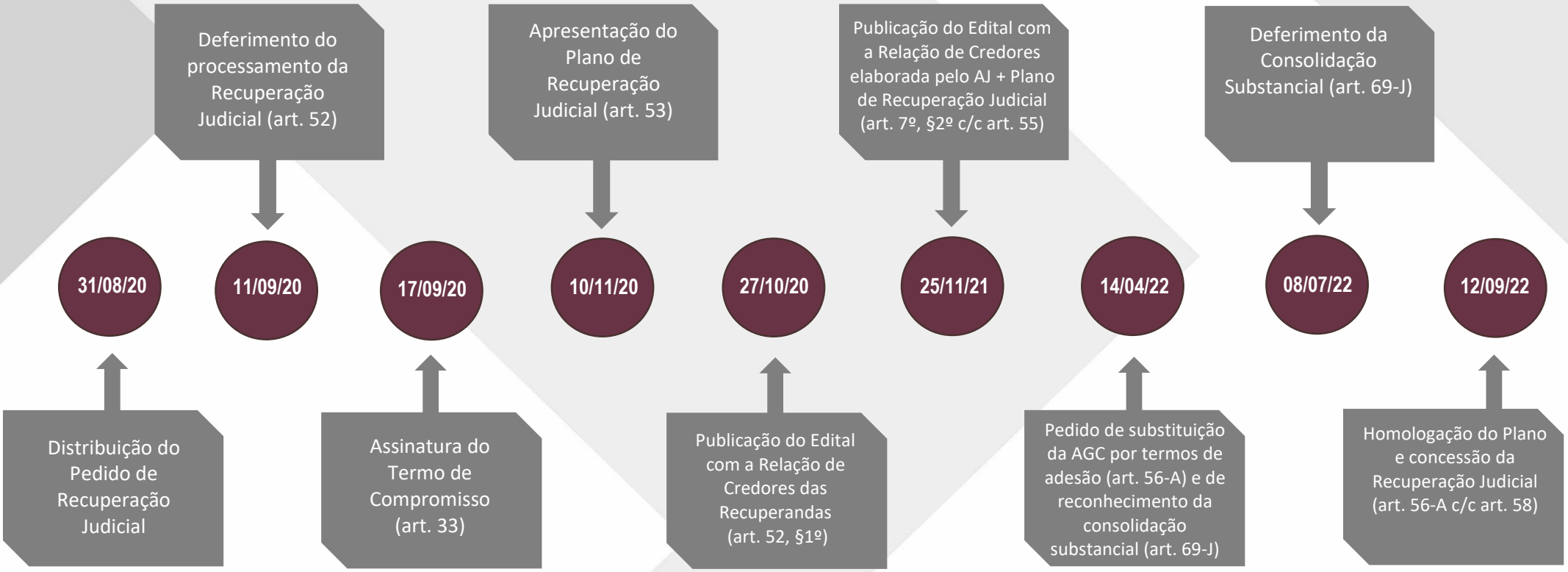

Tribunal de Justiça do Estado do Rio de Janeiro
Página
8440
Carimbado Eletronicamente

Estrutura Societária

O quadro societário do Grupo Ourense é composto pelas empresas: **OURENSE DO BRASIL INDUSTRIA DE ARTEFATOS DE METAL LTDA – EM RECUPERAÇÃO JUDICIAL** inscrita no CNPJ sob o nº 10.277.146/0001-32, Filial 1 CNPJ sob o nº 10.277.146/0003-02 e Filial 2 CNPJ sob o nº 10.277.146/0004-85 no município de Mamanguape - PB; **BTF METALURGICA LTDA – EM RECUPERAÇÃO JUDICIAL** inscrita no CNPJ sob o nº 18.257.524/0001-28 e Filial CNPJ sob o nº 18.257.524/0002-09; **NAWA COMERCIO ATACADISTA E VAREJISTA DE PRODUTOS PARA LAR E LAZER LTDA – EM RECUPERAÇÃO JUDICIAL** inscrita no CNPJ sob o nº 29.922.847/0001-05 e Filial CNPJ sob o nº 29.922.847/0002-96; e **BOTAFOGO 31 UTILIDADES DE LAZER EIRELI – EM RECUPERAÇÃO JUDICIAL** inscrita no CNPJ sob o nº 05.292.235/0001-18 todas com único sócio e administrador, Juan Carlos Conde Pinheiro.[2]

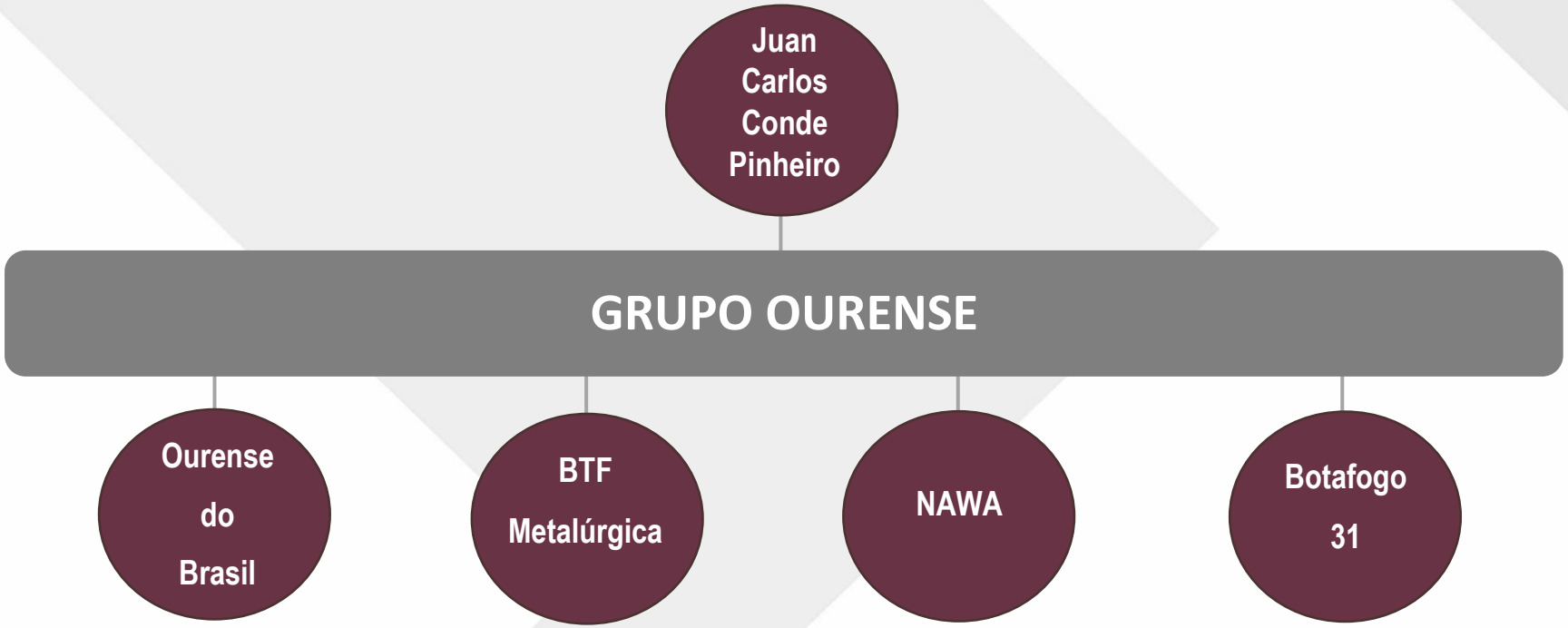

[2] Inicial fls. 3/33

Tribunal de Justiça do Estado do Rio de Janeiro
Página
8441
Carimbado Eletronicamente

Recomendação CNJ Nº 72, de 19 de agosto de 2020

Em atenção à Recomendação nº 72 do CNJ, a Administração Judicial indica que deixa de protocolar nos autos o Relatório dos Incidentes Processuais tratado no art. 4º eis que as informações indicadas no Anexo IV abarcam dados pessoais protegidos pela Lei nº 13.709/18 (Lei Geral de Proteção de Dados -LGPD). De todo modo, a AJ encontra-se à disposição para prestar informações e esclarecimentos relativos aos incidentes processuais caso a caso.

Adicionalmente, diligenciamos junto à recuperanda para obter o cumprimento do Anexo II da referida recomendação, os demais pontos:

a) Houve alteração da atividade empresarial?

*No ano de 2016, e apenas para a Recuperanda **BOTAFOGO 31**.*

b) Houve alteração da atividade empresarial?

Sim.

NOME	ÚLTIMA ALTERAÇÃO SOCIAL	MUDANÇAS SOCIETÁRIAS
OURENSE DO BRASIL INDUSTRIA DE ARTEFATOS DE METAL LTDA. FILIAL 1 - PARACAMBI/RJ FILIAL 2 - MAMANGUAPE/PB	9ª ALTERAÇÃO CONTRATUAL	ARQUIVADA EM 28/07/2020. SAÍDA DO SÓCIO LEANDRO PURGATO.
BOTAFOGO 31 UTILIDADES DE LAZER EIRELI	7ª ALTERAÇÃO CONTRATUAL	ARQUIVADA EM 06/09/2016 PARA ALTERAR O ENDERÇO E OBJETO SOCIAL
NAWA COMÉRCIO ATACADISTA E VAREJISTA DE PRODUTOS PARA LAR E LAZER LTDA FILIAL SERRA/ES	3ª ALTERAÇÃO CONTRATUAL	ARQUIVADA EM 30/07/2020. SAÍDA DO SÓCIO LEANDRO PURGATO
BTF METALÚRGICA LTDA FILIAL PARACAMBI/RJ	3ª ALTERAÇÃO CONTRATUAL	ARQUIVADA EM 27/07/2020. SAÍDA DO SÓCIO LEANDRO PURGATO.

Tribunal de Justiça do Estado do Rio de Janeiro
Página
8442
Carimbado Eletronicamente

c) Houve abertura ou fechamento de estabelecimentos?

Não.

d) Número de funcionários/colaboradores total.

586

e) Número de funcionários CLT.

543

f) Número de pessoas jurídicas.

4

g) Passivo Fiscal.

R$ 81.865.000

h) Ativo/Passivo Contingência.

Nada provisionado.

i) Passivo inscrito na dívida ativa.

R$ 50.000.000

Tribunal de Justiça do Estado do Rio de Janeiro
Página
8443
Carimbado Eletronicamente

j) Cessão fiduciária de títulos/direitos creditórios.

Sim.

BANCO	CCB/CONTRATO	MODALIDADE	VALOR TOTAL R$	GARANTIAS	CESSÃO FIDUCIÁRIA
ABC	4766418	Capital de Giro	1.850.000,00	Aval + Cessão Fiduciária de Duplicatas (80%)	Duplicatas sem especificação.
BRADESCO	CCB SEM Nº	Capital de Giro	3.600.000,00	Aval + Cessão Fiduciária de Duplicatas (50% - 1.800.00,00)	(i)totalidade dir. creditórios ourense (ag. 3370/119-8); (ii) totalidade de direitos creditórios de nawa (ag. 3370/7 conta: 1872-4); (iii) totalidade direitos creditórios decorrendes venda leroy merlin (ag. 3370/1629-2)
CHINA CONSTRUCTION BANK	CCB 1297850	Capital de Giro	208.333,32	Aval + Cessão fiduciária de duplicatas (50% - 104.166,66)	Duplicatas sem especificação.
CHINA CONSTRUCTION BANK	CCB 1297261	Capital de Giro	2.500.000,00	Aval + Cessão fiduciária de duplicatas (50% - 1.250.000)	Duplicatas sem especificação.
CHINA CONSTRUCTION BANK	CCB 1297162	Capital de Giro	515.000,00	Aval + Cessão fiduciária de duplicatas (50% - 1.250.000)	Duplicatas sem especificação.
CHINA CONSTRUCTION BANK	CCB 1296464	Capital de Giro	4.200.000,00	Aval + Cessão fiduciária de duplicatas (50% - 2.100.000)	Duplicatas sem especificação.
CHINA CONSTRUCTION BANK	CCB 1297849	Capital de Giro	349.999,98	Aval + Cessão fiduciária de duplicatas (50% - 174.999,99)	Duplicatas sem especificação.
CEF	-	Conta Garantida	1.000.000,00	Aval (100%) + Cessão Fiduciária de Duplicatas (30%)	Duplicatas entregues em cobrança para a CEF Código do Cedente 685125
CEF	CCB 19.0202.767.0000002-89	Capital de Giro	7.000.000,00	Aval (100 %) + Alienação Fiduciária (50%)+Cessão Fiduciária de Duplicatas (30%)	Duplicatas entregues em cobrança para a CEF Código do Cedente 685125
CEF	CCB 19.4263.737.2-72	Capital de Giro	8.000.000,00	Aval (100%) + Cessão Fiduciária de Duplicatas (50%)	Duplicatas entregues em cobrança para a CEF Código do Cedente 685125
DAYCOVAL	CCB 75839/20	Conta Garantida	3.500.000,00	Aval + Cessão Fiduciária (100%)	Créditos decorrentes de venda aos clientes Cassol, Cnova, Magazine Luiza, C&C, Cia Bras. De Dist. E Via Varejo.
GUANABARA	CCB 35656	Capital de Giro	4.503.521,69	Aval + Cessão fiduciária de títulos (50%)	Não há especificação.
BANCO INDUSTRIAL DO BRASIL	CCB 09-3044/17	CCG 0009304417	1.000.000,00	Aval + Cessão Fiduciária de Duplicatas (60%) + Alienação Fiduciária de bens (60% - 1.803.347,00)	Duplicatas sem especificação
MERCEDES BENZ	CCB 9290330775	FINAME	27.236,00	Aval + (verificar na CCB)	Verificar na CCB
MERCEDES BENZ	CCB9290330791	FINAME	43.578,29	Aval + (verificar na CCB)	Verificar na CCB
MERCEDES BENZ	CCB 929033813	FINAME	61.202,44	Aval + (verificar na CCB)	Verificar na CCB
MERCEDES BENZ	CCB 9290330821	FINAME	149.982,33	Aval + (verificar na CCB)	Verificar na CCB
BRADESCO	20.189.622.037	Consórcio	56.300,00	Alienação Fiduciária	EMPILHADEIRA COMBUSTÃO STILL RC 44C25
BRADESCO	13.776.011	Leasing	700.920,00	Aval + NP no valor de 928.176,48 emitida pela Ourense e como avalistas Juan e Daniela (todos sem assinatura)	BENS: TRANSFER AUT. P/OP. TB METÁLICOS SÉRIES 70878, 70879 E 71215 CADA UM NO VALOR DE 259.600.
CEF	CCB 19.0202.767.0000002-89	Capital de Giro	7.000.000,00	Aval (100 %) + Alienação Fiduciária (50%)+Cessão Fiduciária de Duplicatas (30%)	AF: MÁQUINA MPE (Ex051); MÁQUINA LPM (LPM MACHINE) (Ex045); MÁQUINA TRANSFER AUT PARA OP. TB METAL.AUT 2500 EMT_15; MÁQUINA TRANSFER AUT PARA OP. TB METAL.AUT 2500 EMT_16.
BANCO INDUSTRIAL DO BRASIL	CCB 09-3044/17	CCG 0009304417	1.000.000,00	Aval + Cessão Fiduciária de Duplicatas (60%)+ Alienação Fiduciária de bens (60% - 1.803.347,00)	PERFIL DE ALUMÍNIO COM 7 M DE COMPRIMENTO X 30 MM DE LARGURA X 22 MM DE ESPESSURA, 250G/METRO. VARA COM PESO DE 1,75 KG

l) Arrendamentos mercantis.

Sim. Santander e Bradesco.

Tribunal de Justiça do Estado do Rio de Janeiro
Página
8444
Carimbado Eletronicamente

ANÁLISE DOS DADOS CONTÁBEIS E INFORMAÇÕES FINANCEIRAS

Demonstrações Combinadas

Na sequência, apresentamos os balanços patrimoniais individuais de cada uma das 4 (quatro) sociedades em Recuperação Judicial, que contemplam o conjunto de dados que originaram o Balanço Patrimonial Combinado apresentado e analisado.

As informações e análises técnicas das empresas que compõem o **Grupo Ourense** são reportadas de maneira combinada, tendo em vista a consolidação substancial, procedimento contábil que combina as informações contábeis de várias empresas em uma mesma demonstração, eliminando as operações eventualmente realizadas entre elas. As demonstrações combinadas, regidas pela NBC TG 44, representam um único conjunto de demonstrações contábeis de entidades que estão sob controle comum.

Conforme exposto, as transações e saldos com Clientes, Conta Corrente/Outras Contas, Fornecedores e Outras Contas (circulante/curto prazo) e Faturamento classificadas como *intercompanies* entre as Recuperandas foram detalhadas pela gestão do grupo, e trazidas por esse Administrador Judicial nas próximas páginas, e como anexo ao presente relatório.

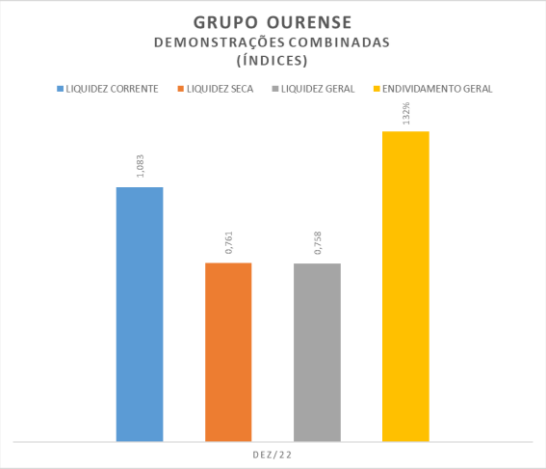

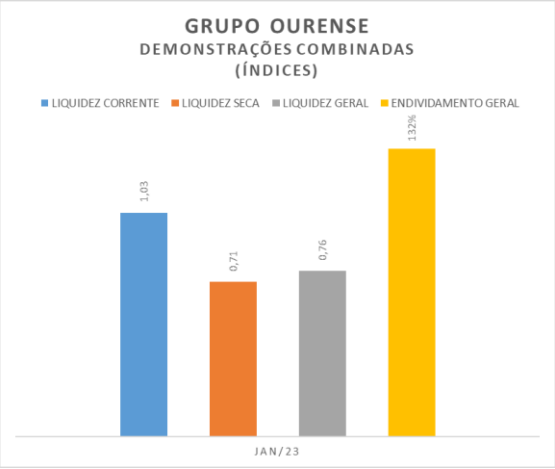

Tribunal de Justiça do Estado do Rio de Janeiro
Página
8445
Carimbado Eletronicamente

GRUPO OURENSE
BALANÇO PATRIMONIAL (Em Reais)
dez/22

R$	OURENSE DO BRASIL	BTF METALÚRGICA	NAWA	BOTAFOGO 31	Ajustes (1)	Total das Demonstrações Combinadas	A.V.
ATIVO CIRCULANTE	153.073.781	7.971.743	5.469.802	2.654.075	(8.350.126)	160.819.274	75%
Caixa	234.523	38.581	155.268	1.000	-	429.372	0%
Bancos conta movimento	3.950.923	1.139.984	58	-	-	5.090.966	2%
Clientes	71.122.824	266.767	333.721	-	(213.005)	71.510.307	34%
Estoques	44.422.447	7.215	146.583	-	-	44.576.245	21%
Adiantamentos a fornecedores	22.455.153	1.555	8.167	-	-	22.464.875	11%
Despeasas do exercício seguinte	3.248.978	46.400	-	-	-	3.295.378	2%
Outras contas	7.368.827	6.398.865	4.821.940	625.075	(8.137.121)	11.077.586	5%
Impostos e contribuições a recuperar	270.106	72.375	4.065	2.028.000	-	2.374.545	1%
NÃO CIRCULANTE	52.070.865	-	-	415.158	-	52.486.023	25%
Outras contas	28.087.501	-	-	99.453	-	28.186.955	13%
Imobilizado	23.824.652	-	-	315.269	-	24.139.921	11%
Intangível	158.711	-	-	436	-	159.147	0%
TOTAL DO ATIVO	205.144.646	7.971.743	5.469.802	3.069.233	(8.350.126)	213.305.297	100%
PASSIVO CIRCULANTE	141.450.876	1.746.086	5.237.115	8.344.201	(8.350.126)	148.428.152	53%
Fornecedores	13.486.262	84.392	5.172.633	7.774.583	(213.005)	26.304.865	9%
Obrigações trabalhistas	2.713.863	-	-	-	-	2.713.863	1%
Financiamento a curto prazo	73.408.627	1.138.004	-	228.590	-	74.775.220	27%
Outras contas	13.301.695	460.139	37.857	273.714	(8.137.121)	5.936.283	2%
Impostos, taxas e contas a recolher	38.540.429	49.124	26.625	67.315	-	38.683.493	14%
Provisão para imposto de renda	-	7.593	-	-	-	7.593	0%
Provisão para contribuição social	-	6.833	-	-	-	6.833	0%
NÃO CIRCULANTE	126.816.169	410.574	223.944	5.357.806	-	132.808.492	47%
Financiamento a longo prazo	59.236.872	165.716	-	-	-	59.402.588	21%
Outras contas longo prazo	-	-	223.944	-	-	223.944	0%
Impostos, taxas e contas a recolher longo prazo	67.579.297	244.858	-	5.357.806	-	73.181.961	26%
TOTAL DO PASSIVO	268.267.045	2.156.660	5.461.059	13.702.006	(8.350.126)	281.236.644	100%
PATRIMÔNIO LÍQUIDO	(63.122.399)	5.815.083	8.743	(10.632.774)	-	(67.931.347)	-24%
Capital	318.000	50.000	200.000	200.000	-	768.000	0%
Reservas	50.840.845	5.221.620	-	40.000	-	56.102.465	20%
Lucros/Prejuízos acumulados	(114.281.244)	543.463	(191.257)	(10.872.774)	-	(124.801.812)	-44%
TOTAL DO PASSIVO E PATRIMÔNIO LÍQUIDO	205.144.646	7.971.743	5.469.802	3.069.233	(8.350.126)	213.305.297	

Fonte: Balanços patrimoniais mensais individualizados e Notas Explicativas disponibilizadas pelas Recuperandas.

Tribunal de Justiça do Estado do Rio de Janeiro
Página
8446
Carimbado Eletronicamente

GRUPO OURENSE
BALANÇO PATRIMONIAL (Em Reais)
jan/23

R$	OURENSE DO BRASIL	BTF METALÚRGICA	NAWA	BOTAFOGO 31	Ajustes (1)	Total das Demonstrações Combinadas	A.V.
ATIVO CIRCULANTE	157.067.969	8.018.252	5.467.763	2.654.075	(8.474.305)	164.733.754	77%
Caixa	216.481	38.581	155.268	1.000	-	411.331	0%
Bancos conta movimento	3.766.495	975.318	94	-	-	4.741.907	2%
Clientes	72.334.569	316.629	333.721	-	(174.866)	72.810.053	34%
Estoques	43.871.960	7.088	146.583	-	-	44.025.631	21%
Adiantamentos a fornecedores	22.380.716	3.254	8.167	-	-	22.392.137	11%
Despeasas do exercício seguinte	6.754.556	39.771	-	-	-	6.794.328	3%
Outras contas	7.482.328	6.565.236	4.819.864	625.075	(8.299.438)	11.193.065	5%
Impostos e contribuições a recuperar	260.863	72.375	4.065	2.028.000	-	2.365.302	1%
NÃO CIRCULANTE	47.875.017	-	-	415.158	-	48.290.174	23%
Outras contas	23.942.045	-	-	99.453	-	24.041.498	11%
Imobilizado	23.752.440	-	-	315.269	-	24.067.709	11%
Intangível	180.532	-	-	436	-	180.967	0%
TOTAL DO ATIVO	204.942.985	8.018.252	5.467.763	3.069.233	(8.474.305)	213.023.928	100%
PASSIVO CIRCULANTE	153.617.745	1.937.934	5.235.906	8.346.399	(8.474.305)	160.663.680	57%
Fornecedores	11.379.887	101.353	5.172.633	7.774.583	(174.866)	24.253.589	9%
Obrigações trabalhistas	2.874.438	-	-	-	-	2.874.438	1%
Financiamento a curto prazo	85.041.492	1.303.720	-	248.259	-	86.593.471	31%
Outras contas	13.779.637	465.007	37.857	256.243	(8.299.438)	6.239.305	2%
Impostos, taxas e contas a recolher	40.542.291	53.284	25.416	67.315	-	40.688.306	14%
Provisão para imposto de renda	-	7.576	-	-	-	7.576	0%
Provisão para contribuição social	-	6.993	-	-	-	6.993	0%
NÃO CIRCULANTE	114.239.630	244.858	223.944	5.357.806	-	120.066.237	43%
Financiamento a longo prazo	46.798.805	-	-	-	-	46.798.805	17%
Outras contas longo prazo	-	-	223.944	-	-	223.944	0%
Impostos, taxas e contas a recolher longo prazo	67.440.824	244.858	-	5.357.806	-	73.043.488	26%
TOTAL DO PASSIVO	267.857.375	2.182.792	5.459.850	13.704.205	(8.474.305)	280.729.917	100%
PATRIMÔNIO LÍQUIDO	(62.914.389)	5.835.460	7.912	(10.634.972)	-	(67.705.989)	-24%
Capital	318.000	50.000	200.000	200.000	-	768.000	0%
Reservas	53.463.474	5.221.620	-	40.000	-	58.725.094	21%
Lucros/Prejuízos acumulados	(116.695.863)	563.840	(192.088)	(10.874.972)	-	(127.199.082)	-45%
TOTAL DO PASSIVO E PATRIMÔNIO LÍQUIDO	204.942.985	8.018.252	5.467.763	3.069.233	(8.474.305)	213.023.928	

Fonte: Balanços patrimoniais mensais individualizados e Notas Explicativas disponibilizadas pelas Recuperandas.

Tribunal de Justiça do Estado do Rio de Janeiro
Página
8447
Carimbado Eletronicamente

Ativos, Passivos e Patrimônio Líquido Individualizados

OURENSE DO BRASIL

No mês de dezembro de 2022, foram registradas importantes variações de percentuais e saldos nos grupos de contas do ativo circulante: Caixa; Bancos conta movimento; Estoques; Adiantamentos a fornecedores; Despesas do exercício seguinte e Outras contas. Já no passivo circulante, oscilaram significativamente: Fornecedores; Obrigações tributárias; Outras contas e Impostos, taxas, e contas a recolher. O ano de 2022 encerrou com o patrimônio líquido negativo, Reservas de R$ 50,8 milhões e Prejuízos Acumulados de -R$ 114,2 milhões. Em janeiro de 2023, os destaques são às oscilações no ativo circulante: Clientes; Estoques; e Despesas do exercício. No ativo não circulante: Outras contas. Já no passivo circulante, oscilaram significativamente: Fornecedores; Financiamento a curto prazo; e Impostos, taxas, e contas a recolher. No passivo não circulante: Financiamento a longo prazo. O ano de 2023 começa também com o patrimônio líquido negativo, Reservas de R$ 53,4 milhões e Prejuízos Acumulados de -R$ 116,6 milhões.

BTF METALÚRGICA

No mês de dezembro de 2022, foram constatadas importantes variações de percentuais e saldos nos grupos de contas do ativo circulante: Bancos conta movimento e Outras contas. Em janeiro de 2023, o destaque é no passivo não circulante e grupo de Financiamento a longo prazo.

NAWA E BOTAFOGO 31

Para as Recuperandas, essas não registraram variações significativas de saldos nos períodos analisados.

Tribunal de Justiça do Estado do Rio de Janeiro
Página
8448
Corregedoria Geral da Justiça

OURENSE DO BRASIL

BALANÇO PATRIMONIAL (Em Reais)

R$	jan/22	fev/22	mar/22	abr/22	mai/22	jun/22	jul/22	ago/22	set/22	out/22	nov/22	dez/22	A.H.	A.V.
ATIVO CIRCULANTE	150.062.969	147.979.886	148.758.089	148.334.319	149.486.927	147.724.443	144.739.532	146.927.246	149.669.439	152.982.700	153.874.767	153.073.781	-1%	75%
Caixa	313.014	306.686	320.256	335.169	346.779	359.836	374.380	387.661	398.631	430.783	395.787	234.523	-41%	0%
Bancos conta movimento	3.581.774	3.906.527	4.536.526	3.557.837	3.528.051	3.820.971	4.116.535	3.592.879	3.728.964	4.624.176	3.551.167	3.950.923	11%	2%
Clientes	64.924.872	66.985.136	66.064.538	66.548.216	68.438.709	64.813.800	62.423.361	65.118.932	62.991.780	65.418.829	70.794.487	71.122.824	0%	35%
Estoques	41.806.293	42.807.698	41.665.692	39.950.418	40.512.040	40.661.651	39.417.316	39.367.059	42.107.932	42.812.622	42.845.219	44.422.447	4%	22%
Adiantamentos a fornecedores	19.486.465	20.826.911	20.421.203	22.741.269	22.001.632	23.575.777	24.509.342	24.971.484	27.368.000	27.398.406	24.200.173	22.455.153	-7%	11%
Despeasas do exercício seguinte	4.669.537	4.226.933	8.349.797	7.711.800	7.188.721	7.053.624	6.414.146	5.788.614	5.140.063	4.506.893	3.886.174	3.248.978	-16%	2%
Outras contas	15.095.708	8.734.823	7.198.537	7.290.004	7.267.961	7.238.418	7.287.149	7.291.365	7.313.224	7.316.324	8.003.385	7.368.827	-8%	4%
Impostos e contribuições a recuperar	185.305	185.171	201.541	199.608	203.033	200.365	197.302	409.253	620.845	474.667	198.375	270.106	36%	0%
NÃO CIRCULANTE	34.862.884	28.488.469	48.512.653	48.342.393	48.431.318	48.739.966	48.611.717	51.327.744	52.190.007	52.045.839	51.800.405	52.070.865	1%	25%
Outras contas	14.371.950	8.149.152	28.064.372	28.064.372	28.064.372	28.087.501	28.087.501	28.087.501	28.087.501	28.087.501	28.087.501	28.087.501	0%	14%
Imobilizado	20.392.266	20.241.406	20.347.976	20.178.472	20.255.934	20.534.799	20.406.101	23.121.570	23.943.896	23.800.546	23.555.930	23.824.652	1%	12%
Intangível	98.668	97.912	100.305	99.549	111.012	117.666	118.115	118.672	158.609	157.792	156.974	158.711	1%	0%
TOTAL DO ATIVO	184.925.854	176.468.355	197.270.742	196.676.712	197.918.244	196.464.409	193.351.250	198.254.989	201.859.447	205.028.540	205.675.171	205.144.646	0%	100%
PASSIVO CIRCULANTE	178.339.979	130.895.420	121.903.731	124.258.573	124.521.058	125.250.717	125.139.694	132.167.704	137.395.194	141.079.821	141.758.782	141.450.876	0%	53%
Fornecedores	9.387.255	9.394.109	8.383.940	7.959.517	8.282.249	7.493.455	9.157.617	10.692.929	13.120.043	15.797.195	12.105.817	13.486.262	11%	5%
Obrigações trabalhistas	2.415.412	2.500.717	2.473.037	2.490.506	2.588.330	2.651.350	2.774.133	2.941.645	3.125.994	3.367.949	3.874.793	2.713.863	-30%	1%
Financiamento a curto prazo	80.296.839	80.811.839	73.265.086	72.934.364	72.592.506	72.636.482	72.284.944	71.933.406	71.581.868	71.230.330	72.911.117	73.408.627	1%	27%
Outras contas	7.407.161	9.331.928	8.075.270	10.314.692	9.643.322	10.098.811	7.545.391	12.356.668	14.682.361	14.999.214	15.582.238	13.301.695	-15%	5%
Impostos, taxas e contas a recolher	78.833.311	28.856.826	29.706.398	30.559.495	31.414.651	32.370.619	33.377.610	34.243.057	34.884.928	35.685.133	37.284.817	38.540.429	3%	14%
NÃO CIRCULANTE	55.125.387	94.959.932	126.709.192	126.709.192	126.709.192	126.834.091	126.834.091	126.834.091	126.834.091	126.826.386	126.816.169	126.816.169	0%	47%
Financiamento a longo prazo	27.362.713	27.362.713	59.111.973	59.111.973	59.111.973	59.236.872	59.236.872	59.236.872	59.236.872	59.236.872	59.236.872	59.236.872	0%	22%
Impostos, taxas e contas a recolher longo prazo	27.762.674	67.597.219	67.597.219	67.597.219	67.597.219	67.597.219	67.597.219	67.597.219	67.597.219	67.589.514	67.579.297	67.579.297	0%	25%
TOTAL DO PASSIVO	233.465.365	225.855.352	248.612.923	250.967.765	251.230.250	252.084.808	251.973.785	259.001.795	264.229.285	267.906.207	268.574.950	268.267.045	0%	100%
PATRIMÔNIO LÍQUIDO	(48.539.512)	(49.386.997)	(51.342.181)	(54.291.053)	(53.312.006)	(55.620.399)	(58.622.535)	(60.746.806)	(62.369.838)	(62.877.668)	(62.899.779)	(63.122.399)	0%	-24%
Capital	318.000	318.000	318.000	318.000	318.000	318.000	318.000	318.000	318.000	318.000	318.000	318.000	0%	0%
Reservas	27.341.737	29.343.736	31.466.868	33.116.008	35.110.799	36.811.462	38.553.120	40.899.183	43.063.562	45.638.425	48.282.230	50.840.845	5%	19%
Lucros / Prejuízos acumulados	(76.199.249)	(79.048.733)	(83.127.049)	(87.725.061)	(88.740.805)	(92.749.861)	(97.493.655)	(101.963.989)	(105.751.400)	(108.834.092)	(111.500.009)	(114.281.244)	2%	-43%
TOTAL DO PASSIVO E PATRIMÔNIO LÍQUIDO	184.925.854	176.468.355	197.270.742	196.676.712	197.918.244	196.464.409	193.351.250	198.254.989	201.859.447	205.028.540	205.675.171	205.144.646	0%	

Fonte: Balanços patrimoniais mensais disponibilizados pela Recuperanda.

Tribunal de Justiça do Estado do Rio de Janeiro
Página
8449
Assinado Eletronicamente

BTF METALÚRGICA

BALANÇO PATRIMONIAL (Em Reais)

R$	jan/22	fev/22	mar/22	abr/22	mai/22	jun/22	jul/22	ago/22	set/22	out/22	nov/22	dez/22	A.H.	A.V.
ATIVO CIRCULANTE	13.106.917	9.441.972	8.013.560	7.938.450	7.929.586	8.023.475	8.148.657	8.171.552	7.993.886	8.021.658	8.033.402	7.971.743	-1%	100%
Caixa	38.581	38.581	38.581	38.581	38.581	38.581	38.581	38.581	38.581	38.581	38.581	38.581	0%	0%
Bancos conta movimento	11.295.487	7.754.150	5.830.865	3.892.153	4.822.440	4.765.877	5.818.155	1.115.100	219.670	392.321	222.587	1.139.984	412%	14%
Clientes	638.766	496.649	441.761	304.991	227.377	409.329	492.431	362.256	241.790	284.370	360.468	266.767	-26%	3%
Estoques	18.624	19.464	14.855	7.900	8.171	8.268	8.154	7.088	7.088	7.088	7.088	7.215	2%	0%
Adiantamentos a fornecedores	30.385	38.152	31.140	39.850	42.794	44.177	24.919	26.080	24.138	25.393	1.355	1.555	15%	0%
Despeasas do exercício seguinte	125.056	115.947	106.838	97.729	88.620	82.038	75.456	72.914	66.285	59.657	53.028	46.400	-12%	1%
Outras contas	887.643	893.460	1.457.526	3.450.677	2.587.299	2.602.831	1.609.438	6.439.988	7.323.959	7.141.874	7.277.919	6.398.865	-12%	80%
Impostos e contribuições a recuperar	72.375	85.568	91.993	106.569	114.303	72.375	81.523	109.544	72.375	72.375	72.375	72.375	0%	1%
TOTAL DO ATIVO	13.106.917	9.441.972	8.013.560	7.938.450	7.929.586	8.023.475	8.148.657	8.171.552	7.993.886	8.021.658	8.033.402	7.971.743	-1%	100%
PASSIVO CIRCULANTE	7.291.058	3.291.221	1.798.438	1.741.080	1.726.806	1.835.976	1.910.167	1.878.231	1.741.481	1.763.038	1.792.718	1.746.086	-3%	81%
Fornecedores	168.677	149.793	116.614	76.962	65.496	135.344	189.720	143.634	68.549	87.886	114.278	84.392	-26%	4%
Financiamento a curto prazo	1.138.004	1.138.004	1.138.004	1.138.004	1.138.004	1.138.004	1.138.004	1.138.004	1.138.004	1.138.004	1.138.004	1.138.004	0%	53%
Outras contas	5.570.052	1.908.527	461.431	457.290	458.141	458.598	459.294	462.307	461.145	462.048	461.145	460.139	0%	21%
Impostos, taxas e contas a recolher	203.125	54.305	60.833	50.693	46.932	53.985	56.277	55.671	46.391	52.877	60.308	49.124	-19%	2%
Provisão para imposto de renda	129.145	25.582	9.605	7.592	8.802	21.254	37.323	49.747	6.497	6.203	7.161	7.593	6%	0%
Provisão para contribuição social	82.055	15.009	11.951	10.539	9.432	28.789	29.549	28.867	20.893	16.019	11.822	6.833	-42%	0%
NÃO CIRCULANTE	165.716	410.574	410.574	410.574	410.574	410.574	410.574	410.574	410.574	410.574	410.574	410.574	0%	19%
Financiamento a longo prazo	165.716	165.716	165.716	165.716	165.716	165.716	165.716	165.716	165.716	165.716	165.716	165.716	0%	8%
Impostos, taxas e contas a recolher longo prazo	-	244.858	244.858	244.858	244.858	244.858	244.858	244.858	244.858	244.858	244.858	244.858	0%	11%
TOTAL DO PASSIVO	7.456.774	3.701.795	2.209.012	2.151.654	2.137.380	2.246.550	2.320.741	2.288.805	2.152.054	2.173.612	2.203.292	2.156.660	-2%	100%
PATRIMÔNIO LÍQUIDO	5.650.143	5.740.177	5.804.548	5.786.796	5.792.206	5.776.925	5.827.916	5.882.747	5.841.832	5.848.047	5.830.110	5.815.083	0%	270%
Capital	50.000	50.000	50.000	50.000	50.000	50.000	50.000	50.000	50.000	50.000	50.000	50.000	0%	2%
Reservas	5.221.620	5.221.620	5.221.620	5.221.620	5.221.620	5.221.620	5.221.620	5.221.620	5.221.620	5.221.620	5.221.620	5.221.620	0%	242%
Lucros / Prejuízos acumulados	378.523	468.557	532.928	515.176	520.586	505.305	556.296	611.127	570.212	576.427	558.490	543.463	-3%	25%
TOTAL DO PASSIVO E PATRIMÔNIO LÍQUIDO	13.106.917	9.441.972	8.013.560	7.938.450	7.929.586	8.023.475	8.148.657	8.171.552	7.993.886	8.021.659	8.033.402	7.971.743	-1%	

Fonte: Balanços patrimoniais mensais disponibilizados pela Recuperanda.

Tribunal de Justiça do Estado do Rio de Janeiro
Página
8450
Comarca da Capital

NAWA

BALANÇO PATRIMONIAL (Em Reais)

R$	jan/22	fev/22	mar/22	abr/22	mai/22	jun/22	jul/22	ago/22	set/22	out/22	nov/22	dez/22	A.H.	A.V.
ATIVO CIRCULANTE	5.491.335	5.489.454	5.487.385	5.485.131	5.483.214	5.480.898	5.479.250	5.477.277	5.476.045	5.473.841	5.471.827	5.469.802	0%	100%
Caixa	155.268	155.268	155.268	155.268	155.268	155.268	155.268	155.268	155.268	155.268	155.268	155.268	0%	3%
Bancos conta movimento	209	89	81	48	92	838	457	45	218	24	7	58	676%	0%
Clientes	333.721	333.721	333.721	333.721	333.721	333.721	333.721	333.721	333.721	333.721	333.721	333.721	0%	6%
Estoques	146.583	146.583	146.583	146.583	146.583	146.583	146.583	146.583	146.583	146.583	146.583	146.583	0%	3%
Adiantamentos a fornecedores	7.147	7.147	7.147	7.184	7.184	7.184	7.472	7.472	8.167	8.167	8.167	8.167	0%	0%
Outras contas	4.844.411	4.842.650	4.840.590	4.838.330	4.836.368	4.833.307	4.831.746	4.830.185	4.828.024	4.826.013	4.824.016	4.821.940	0%	88%
Impostos e contribuições a recuperar	3.995	3.995	3.995	3.998	3.998	3.998	4.004	4.004	4.065	4.065	4.065	4.065	0%	0%
TOTAL DO ATIVO	5.491.335	5.489.454	5.487.385	5.485.131	5.483.214	5.480.898	5.479.250	5.477.277	5.476.045	5.473.841	5.471.827	5.469.802	0%	100%
PASSIVO CIRCULANTE	5.537.143	5.248.028	5.246.819	5.245.654	5.244.446	5.243.237	5.242.380	5.241.171	5.240.945	5.239.533	5.238.324	5.237.115	0%	96%
Fornecedores	5.172.633	5.172.633	5.172.633	5.172.633	5.172.633	5.172.633	5.172.633	5.172.633	5.172.836	5.172.633	5.172.633	5.172.633	0%	95%
Outras contas	36.681	36.681	36.681	36.725	36.725	36.725	37.077	37.077	37.857	37.857	37.857	37.857	0%	1%
Impostos, taxas e contas a recolher	150.817	38.714	37.505	36.296	35.087	33.879	32.670	31.461	30.252	29.043	27.834	26.625	-4%	0%
Provisão para imposto de renda	108.193	-	-	-	-	-	-	-	-	-	-	-	0%	0%
Provisão para contribuição social	68.819	-	-	-	-	-	-	-	-	-	-	-	0%	0%
NÃO CIRCULANTE	-	223.944	223.944	223.944	223.944	223.944	223.944	223.944	223.944	223.944	223.944	223.944	0%	4%
Outras contas longo prazo	-	223.944	223.944	223.944	223.944	223.944	223.944	223.944	223.944	223.944	223.944	223.944	0%	4%
TOTAL DO PASSIVO	5.537.143	5.471.972	5.470.763	5.469.598	5.468.389	5.467.181	5.466.324	5.465.115	5.464.889	5.463.477	5.462.268	5.461.059	0%	100%
PATRIMÔNIO LÍQUIDO	(45.808)	17.482	16.621	15.532	14.824	13.718	12.927	12.162	11.157	10.364	9.559	8.743	-9%	0%
Capital	200.000	200.000	200.000	200.000	200.000	200.000	200.000	200.000	200.000	200.000	200.000	200.000	0%	4%
Lucros / Prejuízos acumulados	(245.808)	(182.518)	(183.379)	(184.468)	(185.176)	(186.282)	(187.073)	(187.838)	(188.843)	(189.636)	(190.441)	(191.257)	0%	-4%
TOTAL DO PASSIVO E PATRIMÔNIO LÍQUIDO	5.491.335	5.489.454	5.487.385	5.485.131	5.483.214	5.480.898	5.479.250	5.477.277	5.476.045	5.473.841	5.471.827	5.469.802	0%	

Fonte: Balanços patrimoniais mensais disponibilizados pela Recuperanda.

Tribunal de Justiça do Estado do Rio de Janeiro
Página
8451
Digitalizado Eletronicamente

BOTAFOGO 31
BALANÇO PATRIMONIAL (Em Reais)

R$	jan/22	fev/22	mar/22	abr/22	mai/22	jun/22	jul/22	ago/22	set/22	out/22	nov/22	dez/22	A.H.	A.V.
ATIVO CIRCULANTE	2.657.841	2.654.075	2.654.075	2.654.075	2.654.075	2.654.075	2.654.075	2.654.075	2.654.075	2.654.075	2.654.075	2.654.075	0%	86%
Caixa	1.000	1.000	1.000	1.000	1.000	1.000	1.000	1.000	1.000	1.000	1.000	1.000	0%	0%
Outras contas	628.026	625.075	625.075	625.075	625.075	625.075	625.075	625.075	625.075	625.075	625.075	625.075	0%	20%
Impostos e contribuições a recuperar	2.028.815	2.028.000	2.028.000	2.028.000	2.028.000	2.028.000	2.028.000	2.028.000	2.028.000	2.028.000	2.028.000	2.028.000	0%	66%
NÃO CIRCULANTE	415.158	415.158	415.158	415.158	415.158	415.158	415.158	415.158	415.158	415.158	415.158	415.158	0%	14%
Outras contas	99.453	99.453	99.453	99.453	99.453	99.453	99.453	99.453	99.453	99.453	99.453	99.453	0%	3%
Imobilizado	315.269	315.269	315.269	315.269	315.269	315.269	315.269	315.269	315.269	315.269	315.269	315.269	0%	10%
Intangível	436	436	436	436	436	436	436	436	436	436	436	436	0%	0%
TOTAL DO ATIVO	3.072.999	3.069.233	3.069.233	3.069.233	3.069.233	3.069.233	3.069.233	3.069.233	3.069.233	3.069.233	3.069.233	3.069.233	0%	100%
PASSIVO CIRCULANTE	14.051.000	8.325.753	8.376.404	8.327.715	8.327.715	8.329.581	8.330.783	8.336.605	8.338.648	8.340.421	8.342.372	8.344.201	0%	61%
Fornecedores	7.767.164	7.774.583	7.824.698	7.774.583	7.774.583	7.774.583	7.774.583	7.774.583	7.774.583	7.774.583	7.774.583	7.774.583	0%	57%
Financiamento a curto prazo	23.297	32.109	50.115	69.013	69.013	105.821	124.494	151.109	170.624	189.867	209.289	228.590	9%	2%
Outras contas	526.787	448.425	430.954	413.483	413.483	378.541	361.069	343.598	326.127	308.656	291.185	273.714	-6%	2%
Impostos, taxas e contas a recolher	5.733.752	70.637	70.637	70.637	70.637	70.637	70.637	67.315	67.315	67.315	67.315	67.315	0%	0%
NÃO CIRCULANTE	-	5.357.806	5.357.806	5.357.806	5.357.806	5.357.806	5.357.806	5.357.806	5.357.806	5.357.806	5.357.806	5.357.806	0%	39%
Impostos, taxas e contas a recolher longo prazo	-	5.357.806	5.357.806	5.357.806	5.357.806	5.357.806	5.357.806	5.357.806	5.357.806	5.357.806	5.357.806	5.357.806	0%	39%
TOTAL DO PASSIVO	14.051.000	13.683.559	13.734.210	13.685.521	13.685.521	13.687.387	13.688.588	13.694.410	13.696.454	13.698.226	13.700.177	13.702.006	0%	100%
PATRIMÔNIO LÍQUIDO	(10.978.002)	(10.614.326)	(10.664.977)	(10.616.288)	(10.616.288)	(10.618.154)	(10.619.356)	(10.625.177)	(10.627.220)	(10.628.993)	(10.630.944)	(10.632.774)	0%	-78%
Capital	200.000	200.000	200.000	200.000	200.000	200.000	200.000	200.000	200.000	200.000	200.000	200.000	0%	1%
Reservas	40.000	40.000	40.000	40.000	40.000	40.000	40.000	40.000	40.000	40.000	40.000	40.000	0%	0%
Lucros / Prejuízos acumulados	(11.218.002)	(10.854.326)	(10.904.977)	(10.856.288)	(10.856.288)	(10.858.154)	(10.859.356)	(10.865.177)	(10.867.220)	(10.868.993)	(10.870.944)	(10.872.774)	0%	-79%
TOTAL DO PASSIVO E PATRIMÔNIO LÍQUIDO	3.072.999	3.069.233	3.069.233	3.069.233	3.069.233	3.069.233	3.069.233	3.069.233	3.069.233	3.069.233	3.069.233	3.069.233	0%	

Fonte: Balanços patrimoniais mensais disponibilizados pela Recuperanda.

Tribunal de Justiça do Estado do Rio de Janeiro
Página
8452
Carimbado Eletronicamente

Índices de Liquidez

OURENSE DO BRASIL

Os indicadores de liquidez representam a capacidade de pagamento de dívidas da Recuperanda e, tendo por base os saldos patrimoniais apresentados, analisamos os dados do período. Verificamos que os índices de liquidez corrente (ativo circulante/passivo circulante), seca (ativo circulante – estoques – despesas a apropriar) e geral (ativo circulante + ativo não circulante) / (passivo circulante + passivo não circulante), **evidenciando situação de oscilação e discreta iliquidez** em qualquer dos cenários e ao longo de todo o período analisado, assim, gráficos na sequência evidenciam análises e são autoexplicativos.

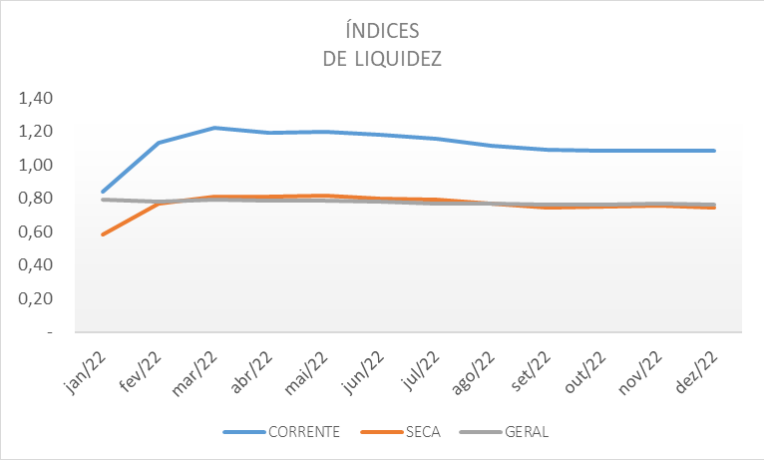

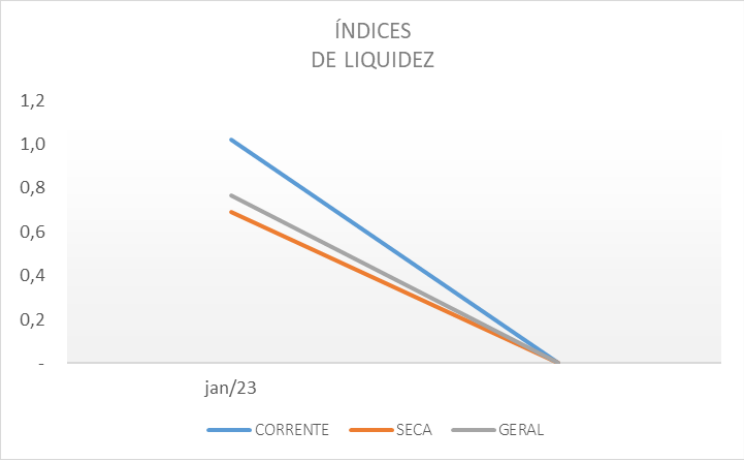

Tribunal de Justiça do Estado do Rio de Janeiro
Página
8453
Carimbado Eletronicamente

BTF METALÚRGICA

Os indicadores de liquidez representam a capacidade de pagamento de dívidas da Recuperanda e, tendo por base os saldos patrimoniais apresentados, analisamos os dados do período. Verificamos que os índices de liquidez corrente (ativo circulante/passivo circulante), seca (ativo circulante – estoques – despesas a apropriar) e geral (ativo circulante + ativo não circulante) / (passivo circulante + passivo não circulante), **evidenciando confortável situação de liquidez** em qualquer dos cenários e ao longo de todo o período analisado, assim, gráficos na sequência evidenciam análises e são autoexplicativos.

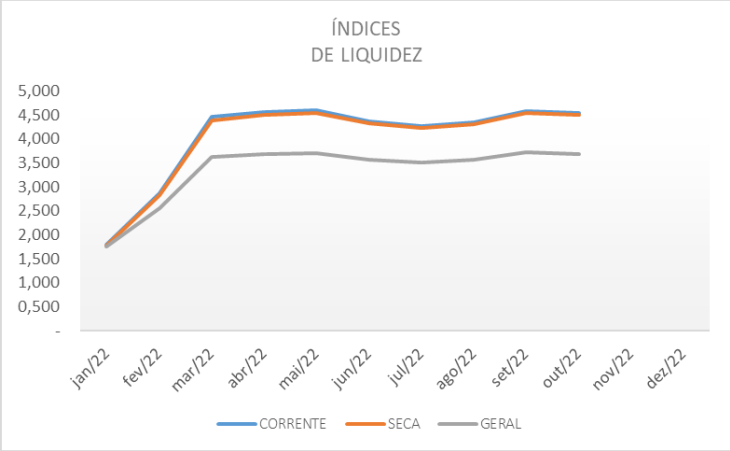

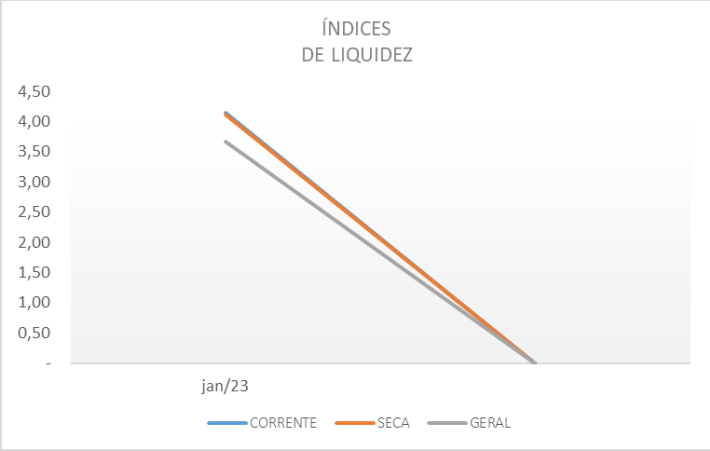

Tribunal de Justiça do Estado do Rio de Janeiro
Página
8454
Carimbado Eletronicamente

NAWA

Os indicadores de liquidez representam a capacidade de pagamento de dívidas da Recuperanda e, tendo por base os saldos patrimoniais apresentados, analisamos os dados do período. Verificamos que os índices de liquidez corrente (ativo circulante/passivo circulante), seca (ativo circulante – estoques – despesas a apropriar) e geral (ativo circulante + ativo não circulante) / (passivo circulante + passivo não circulante), **evidenciando situação de liquidez** em qualquer dos cenários e ao longo de todo o período analisado, assim, gráficos na sequência evidenciam análises e são autoexplicativos.

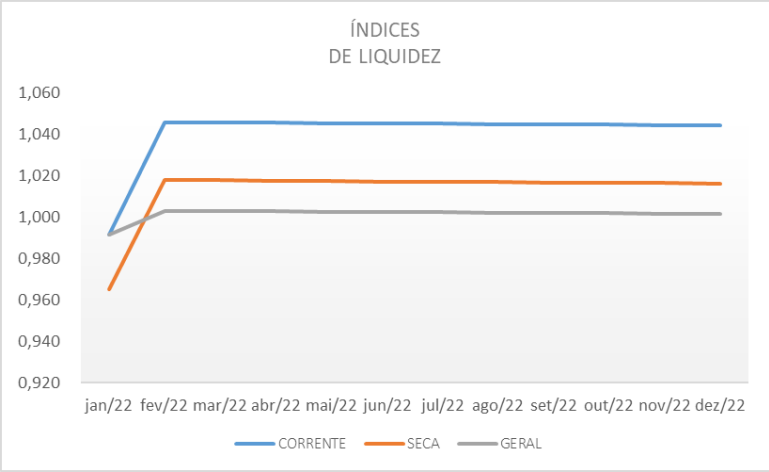

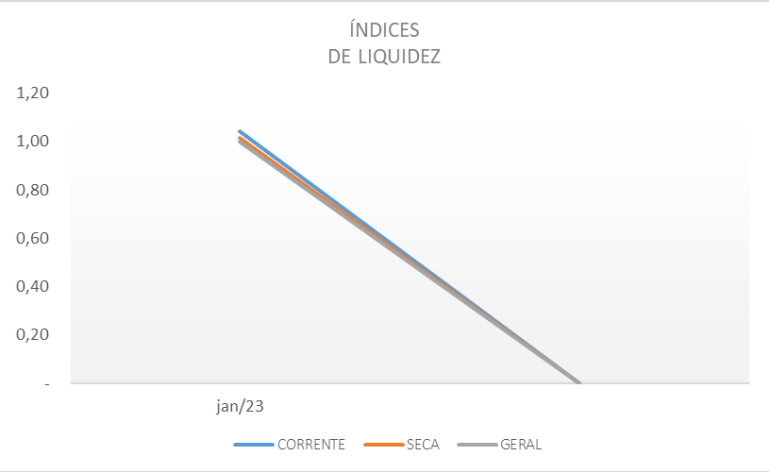

Tribunal de Justiça do Estado do Rio de Janeiro
Página
8455
Carimbado Eletronicamente

BOTAFOGO 31

Os indicadores de liquidez representam a capacidade de pagamento de dívidas da Recuperanda e, tendo por base os saldos patrimoniais apresentados, analisamos os dados do período. Verificamos que os índices de liquidez corrente (ativo circulante/passivo circulante) e geral (ativo circulante + ativo não circulante) / (passivo circulante + passivo não circulante), **evidenciando situação de iliquidez** em qualquer dos cenários e ao longo de todo o período analisado, assim, gráficos na sequência evidenciam análises e são autoexplicativos.

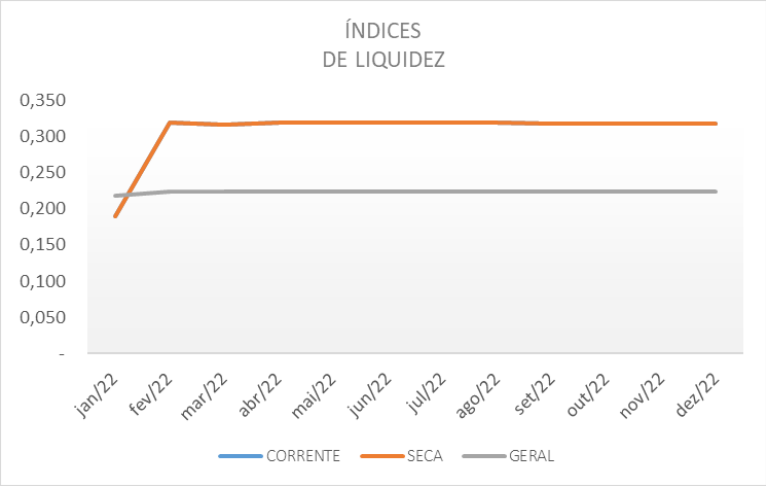

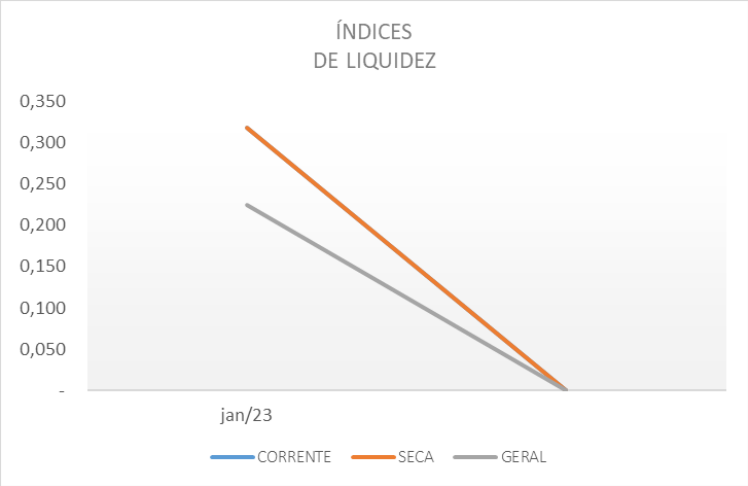

Tribunal de Justiça do Estado do Rio de Janeiro
Página
8456
Carimbado Eletronicamente

Endividamento Geral

OURENSE DO BRASIL

Igual ao somatório do passivo circulante e do passivo não circulante, dividido pelo total do ativo.

O endividamento apresentado pela Recuperanda excede o total dos ativos em todo o período na série temporal analisada, evidenciando o passivo a descoberto, os gráficos na sequência ilustram nossa análise.

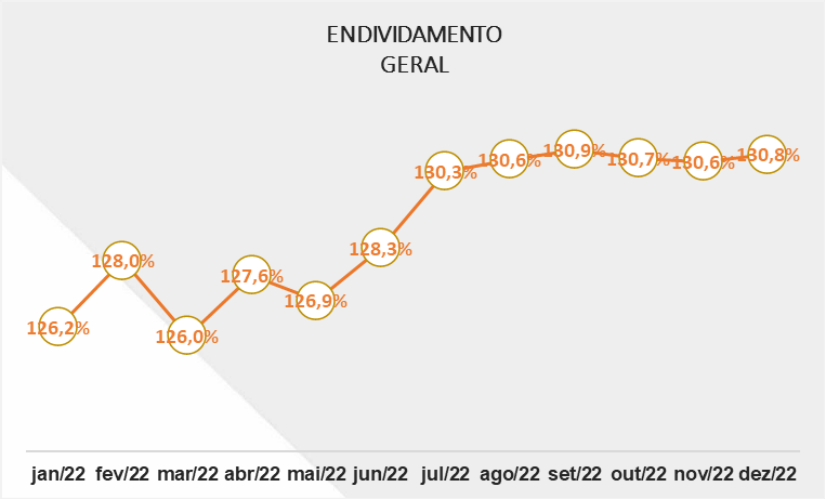

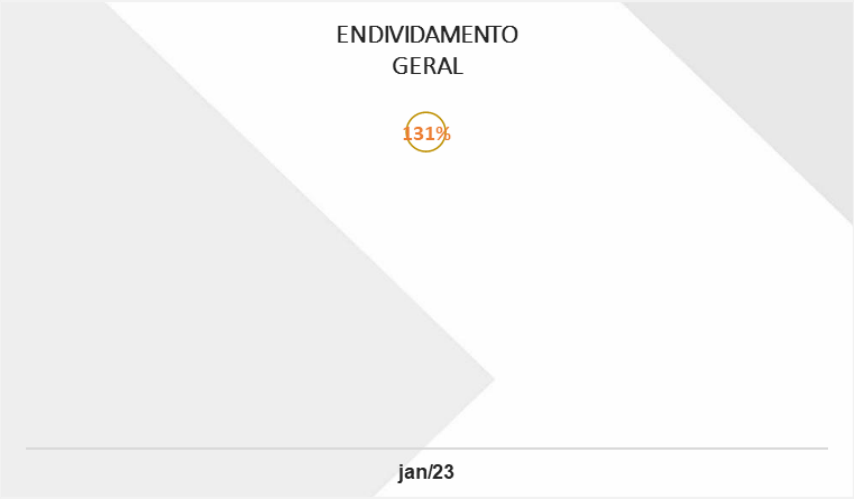

Tribunal de Justiça do Estado do Rio de Janeiro
Página
8457
Carimbado Eletronicamente

BTF METALÚRGICA

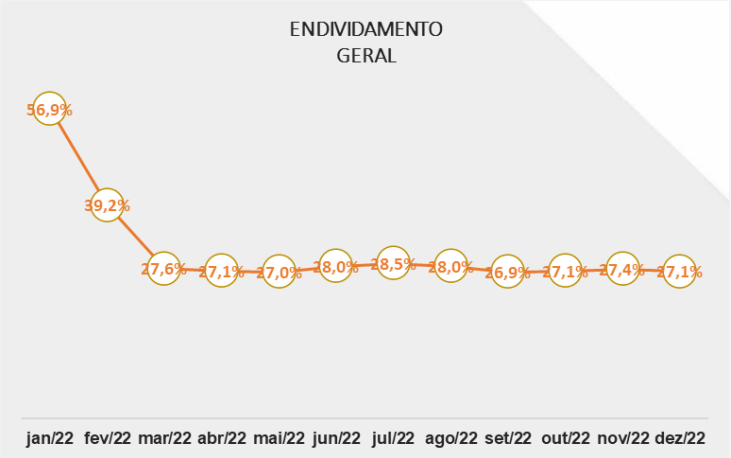

NAWA

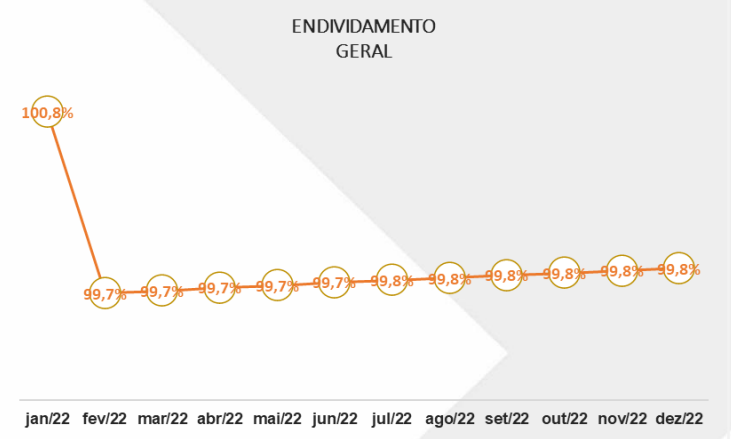

Tribunal de Justiça do Estado do Rio de Janeiro
Página
8458
Carimbado Eletronicamente

BOTAFOGO 31

Igual ao somatório do passivo circulante e do passivo não circulante, dividido pelo total do ativo.

O endividamento apresentado pela Recuperanda excede o total dos ativos em todo o período na série temporal analisada, evidenciando o passivo a descoberto, os gráficos na sequência ilustram nossa análise.

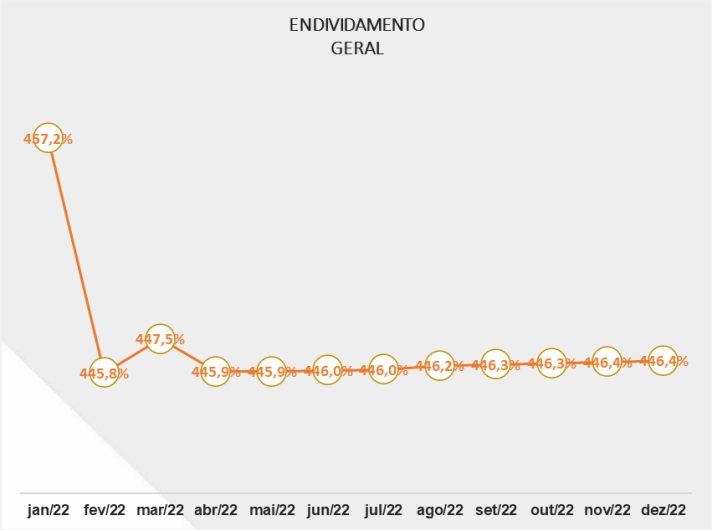

Tribunal de Justiça do Estado do Rio de Janeiro
Página
8459
Carimbado Eletronicamente

ANÁLISE DA DEMONSTRAÇÃO DE RESULTADO

OURENSE DO BRASIL

OURENSE DO BRASIL DRE (Em Reais)													
R$	jan/22	fev/22	mar/22	abr/22	mai/22	jun/22	jul/22	ago/22	set/22	out/22	nov/22	dez/22	Total 2022
Receita bruta	17.169.960	16.217.155	16.904.168	14.862.398	18.198.840	15.580.685	15.594.455	19.899.715	19.354.321	20.710.341	21.972.308	20.765.772	217.230.116
Receita bruta no exterior	1.440.238	795.845	963.849	330.603	1.240.043	561.770	854.909	516.698	476.531	573.032	379.433	1.567.239	9.700.190
VENDAS BRUTAS	**18.610.197**	**17.013.000**	**17.868.017**	**15.193.002**	**19.438.883**	**16.142.455**	**16.449.364**	**20.416.412**	**19.830.852**	**21.283.373**	**22.351.742**	**22.333.011**	**226.930.307**
Impostos	(2.599.104)	(2.304.239)	(2.146.723)	(1.761.386)	(2.126.280)	(1.852.003)	(1.952.709)	(2.466.544)	(2.329.887)	(2.662.433)	(2.776.155)	(2.622.013)	(27.599.473)
Cancelamento, devol., desc. incondicional	(931.181)	(216.239)	(981.938)	(1.469.447)	(917.910)	(1.192.499)	(198.237)	(631.875)	(970.845)	(224.200)	(709.459)	(681.221)	(9.125.052)
RECEITA OPERACIONAL LÍQUIDA	**15.079.912**	**14.492.522**	**14.739.356**	**11.962.168**	**16.394.693**	**13.097.953**	**14.298.418**	**17.317.994**	**16.530.121**	**18.396.740**	**18.866.128**	**19.029.777**	**190.205.781**
Custo dos prod. e mercadorias revendidas	(12.902.093)	(12.312.887)	(12.886.546)	(9.554.335)	(11.947.688)	(10.057.872)	(11.526.981)	(14.789.894)	(13.042.565)	(14.696.442)	(14.845.542)	(14.832.569)	(153.395.413)
LUCRO BRUTO	**2.177.819**	**2.179.635**	**1.852.810**	**2.407.833**	**4.447.006**	**3.040.081**	**2.771.437**	**2.528.100**	**3.487.555**	**3.700.298**	**4.020.585**	**4.197.208**	**36.810.368**
DESPESAS OPERACIONAIS	**(4.650.807)**	**(3.027.120)**	**(3.807.995)**	**(5.356.705)**	**(3.467.959)**	**(5.348.475)**	**(5.773.573)**	**(4.652.370)**	**(5.110.588)**	**(4.208.128)**	**(4.042.697)**	**(4.419.828)**	**(53.866.243)**
Despesas gerais, administrativas e comerciais	(3.343.385)	(2.254.249)	(2.921.909)	(4.355.246)	(2.630.915)	(4.199.495)	(4.748.253)	(3.723.804)	(3.910.774)	(3.266.518)	(2.951.310)	(3.266.508)	(41.572.364)
Financeiras	(1.343.117)	(877.548)	(996.769)	(1.100.879)	(940.307)	(1.298.684)	(1.187.880)	(1.120.003)	(1.329.412)	(1.074.566)	(1.199.435)	(1.258.809)	(13.727.408)
Resultados Não Operacionais	35.695	104.678	110.683	99.420	103.263	149.704	162.560	191.436	129.598	132.956	108.047	105.489	1.433.529
LUCRO (PREJUÍZO) LÍQUIDO DO EXERCÍCIO ANTES DOS IMPOSTOS	**(2.472.988)**	**(847.485)**	**(1.955.184)**	**(2.948.872)**	**979.047**	**(2.308.394)**	**(3.002.136)**	**(2.124.271)**	**(1.623.032)**	**(507.829)**	**(22.112)**	**(222.620)**	**(17.055.875)**
LUCRO LÍQUIDO (PREJUÍZO) DO EXERCÍCIO	**(2.472.988)**	**(847.485)**	**(1.955.184)**	**(2.948.872)**	**979.047**	**(2.308.394)**	**(3.002.136)**	**(2.124.271)**	**(1.623.032)**	**(507.829)**	**(22.112)**	**(222.620)**	**(17.055.875)**

Fonte: Demonstrativos mensais individualizados disponibilizados pela Recuperanda.

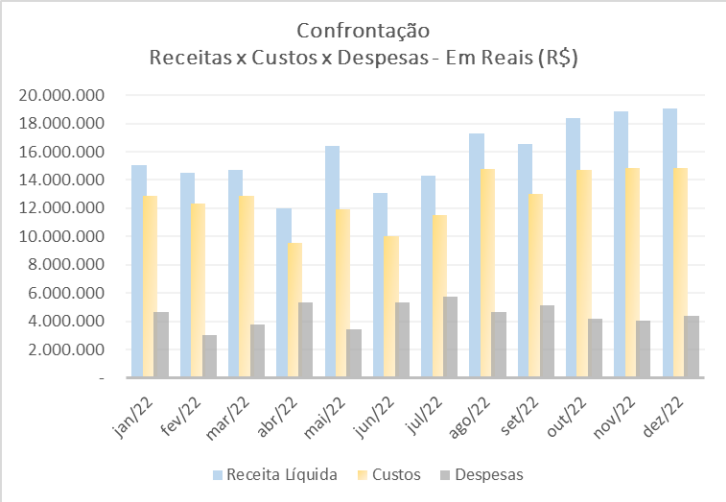

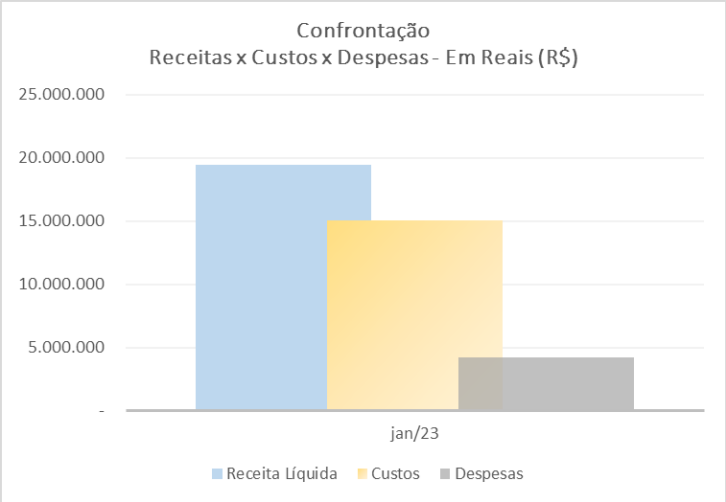

Tribunal de Justiça do Estado do Rio de Janeiro
Página
8460
Carimbado Eletronicamente

BTF METALÚRGICA

BTF METALÚRGICA DRE (Em Reais)													
R$	jan/22	fev/22	mar/22	abr/22	mai/22	jun/22	jul/22	ago/22	set/22	out/22	nov/22	dez/22	Total 2022
Receita bruta de vendas	371.406	236.270	259.857	148.732	132.121	272.149	366.876	337.612	153.337	200.175	259.361	187.283	2.925.180
VENDAS BRUTAS	371.406	236.270	259.857	148.732	132.121	272.149	366.876	337.612	153.337	200.175	259.361	187.283	2.925.180
Impostos	(55.273)	(32.779)	(41.158)	(22.895)	(19.944)	(41.878)	(58.261)	(50.859)	(23.782)	(33.248)	(44.323)	(33.440)	(457.841)
Cancelamento, devol., desc. incondicional	(44.329)	(30.083)	(17.504)	(9.621)	(11.344)	(9.402)	(5.613)	(12.060)	(3.125)	(6.601)	(3.189)	(4.303)	(157.173)
RECEITA OPERACIONAL LÍQUIDA	271.805	173.407	201.195	116.216	100.833	220.869	303.002	274.693	126.431	160.327	211.849	149.540	2.310.167
Custo dos prod. e mercadorias revendidas	(111.756)	(67.432)	(77.914)	(44.393)	(41.314)	(92.133)	(121.022)	(106.618)	(46.424)	(60.723)	(77.786)	(53.752)	(900.902)
LUCRO BRUTO	160.048	105.976	123.281	71.822	59.520	128.736	181.980	168.075	80.007	99.603	134.063	95.789	1.409.265
DESPESAS OPERACIONAIS	(153.868)	(15.941)	(58.910)	(89.574)	(54.110)	(143.835)	(131.172)	(113.243)	(120.923)	(93.571)	(152.182)	(110.815)	(1.238.326)
Despesas gerais, administrativas e comerciais	(196.261)	(145.401)	(116.085)	(134.669)	(80.870)	(201.766)	(205.201)	(154.981)	(118.713)	(89.301)	(145.516)	(103.547)	(1.692.493)
Financeiras	42.310	61.848	57.135	34.582	26.760	57.931	74.029	41.737	(2.210)	(4.284)	(6.666)	(7.268)	375.905
Resultados Não Operacionais	83	67.612	40	10.513	-	-	-	-	-	14	-	-	78.262
LUCRO (PREJUÍZO) LÍQUIDO DO EXERCÍCIO ANTES DOS IMPOSTOS	6.180	90.035	64.371	(17.752)	5.409	(15.099)	50.991	55.013	(40.733)	6.215	(17.937)	(14.844)	171.121
LUCRO LÍQUIDO (PREJUÍZO) DO EXERCÍCIO	6.180	90.035	64.371	(17.752)	5.409	(15.099)	50.991	55.013	(40.733)	6.215	(17.937)	(14.844)	171.121

Fonte: Demonstrativos mensais individualizados disponibilizados pela Recuperanda.

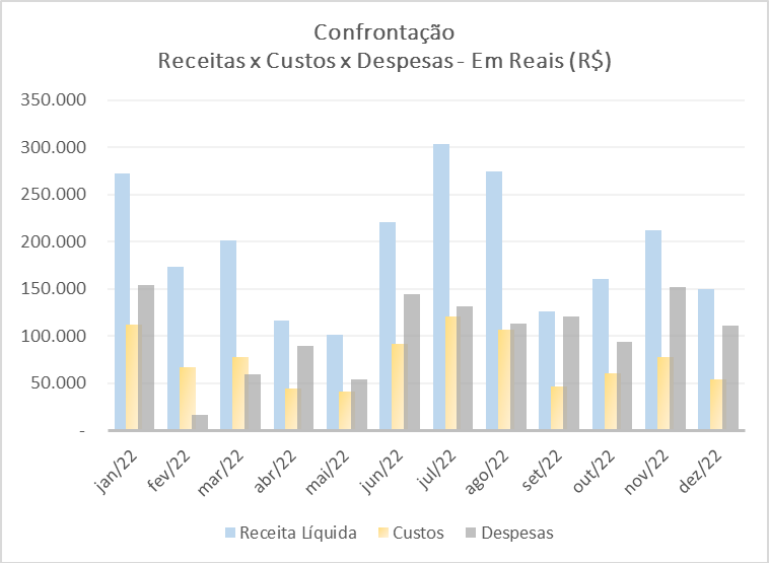

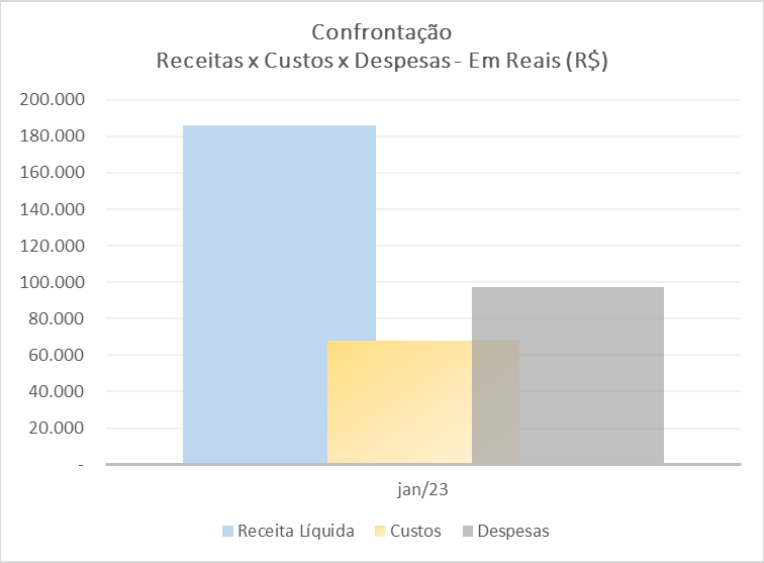

Tribunal de Justiça do Estado do Rio de Janeiro
Página
8461
Carimbado Eletronicamente

NAWA

NAWA DRE (Em Reais) R$	jan/22	fev/22	mar/22	abr/22	mai/22	jun/22	jul/22	ago/22	set/22	out/22	nov/22	dez/22
Impostos	-	-	-	7	-	-	37	-	122	-	-	-
Cancelamento, devol., desc. incondicional	-	-	-	(44)	-	-	(352)	-	(780)	-	-	-
RECEITA OPERACIONAL LÍQUIDA	-	-	-	(37)	-	-	(315)	-	(658)	-	-	-
LUCRO BRUTO	-	-	-	(37)	-	-	(324)	-	(658)	-	-	-
DESPESAS OPERACIONAIS	(2.634)	63.290	(861)	(1.051)	(708)	(1.108)	(467)	(765)	(357)	(793)	(804)	(830)
Despesas gerais e administrativas	(377)	(417)	(591)	(801)	(417)	(803)	(417)	(417)	(606)	(418)	(417)	(417)
Financeiras	(2.257)	(257)	(269)	(283)	(291)	(305)	(316)	(348)	(362)	(375)	(387)	(413)
Resultados Não Operacionais	-	63.964	-	33	-	-	266	-	611	-	-	-
LUCRO (PREJUÍZO) LÍQUIDO DO EXERCÍCIO ANTES DOS IMPOSTOS	(2.634)	63.290	(861)	(1.088)	(708)	(1.108)	(791)	(765)	(1.015)	(793)	(804)	(830)
LUCRO LÍQUIDO (PREJUÍZO) DO EXERCÍCIO	(2.634)	63.290	(861)	(1.088)	(708)	(1.108)	(791)	(765)	(1.015)	(793)	(804)	(830)

Fonte: Demonstrativos mensais individualizados disponibilizados pela Recuperanda.

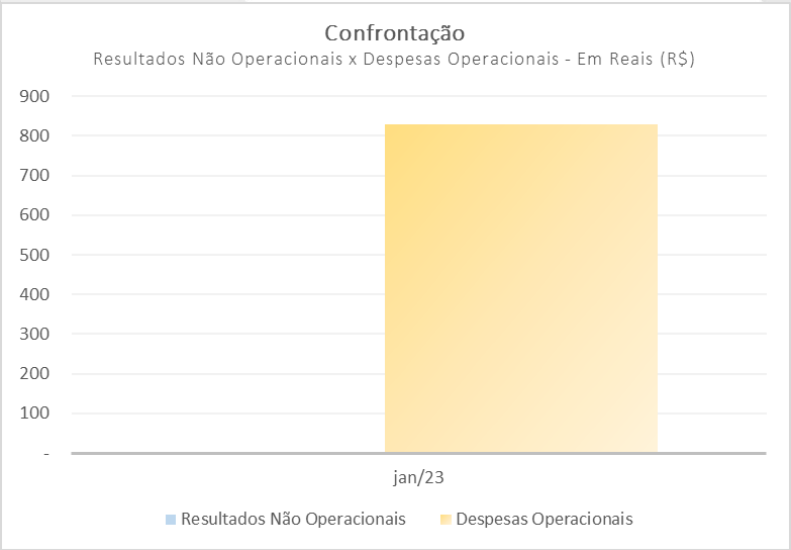

Tribunal de Justiça do Estado do Rio de Janeiro
Página
8462
Carimbado Eletronicamente

BOTAFOGO 31

BOTAFOGO 31 DRE (Em Reais)													
R$	jan/22	fev/22	mar/22	abr/22	mai/22	jun/22	jul/22	ago/22	set/22	out/22	nov/22	dez/22	Total 2022
LUCRO BRUTO	-	-	-	-	-	-	-	-	-	-	-	-	-
DESPESAS OPERACIONAIS	(357)	358.800	(536)	(1.426)	(843)	(1.023)	(1.201)	(5.821)	(2.044)	(1.773)	(2.308)	(1.472)	339.996
Despesas gerais e administrativas	(300)	(474)	(300)	(1.028)	(300)	(300)	(300)	(2.481)	(758)	(300)	(600)	300	(6.841)
Financeiras	(57)	(65)	(236)	(398)	(543)	(723)	(901)	(3.341)	(1.286)	(1.473)	(1.708)	(1.772)	(12.502)
Resultados Não Operacionais	-	359.339	-	-	-	-	-	-	-	-	-	-	359.339
LUCRO (PREJUÍZO) LÍQUIDO DO EXERCÍCIO ANTES DOS IMPOSTOS	(357)	358.800	(536)	(1.426)	(843)	(1.023)	(1.201)	(5.821)	(2.044)	(1.773)	(1.951)	(1.472)	339.996
LUCRO LÍQUIDO (PREJUÍZO) DO EXERCÍCIO	(357)	358.800	(536)	(1.426)	(843)	(1.023)	(1.201)	(5.821)	(2.044)	(1.773)	(1.951)	(1.472)	339.996

Fonte: Demonstrativos mensais individualizados disponibilizados pela Recuperanda.

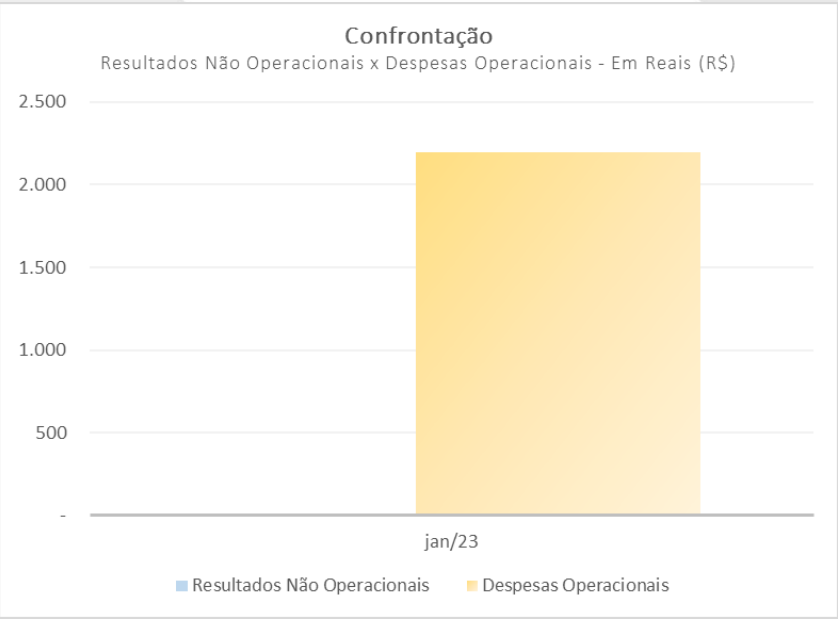

Tribunal de Justiça do Estado do Rio de Janeiro
Página
8463
Carimbado Eletronicamente

ANÁLISE DO FATURAMENTO

OURENSE DO BRASIL FATURAMENTO (Em Reais)	
MÊS / ANO	R$
jan/22	18.651.259
fev/22	17.123.275
mar/22	17.985.392
abr/22	15.297.933
mai/22	19.549.799
jun/22	16.296.344
jul/22	16.626.052
ago/22	20.623.849
set/22	19.965.969
out/22	21.421.144
nov/22	22.470.267
dez/22	22.460.192
TOTAL 2022	228.471.475

Fonte: Relatórios disponibilizados pela Recuperanda.

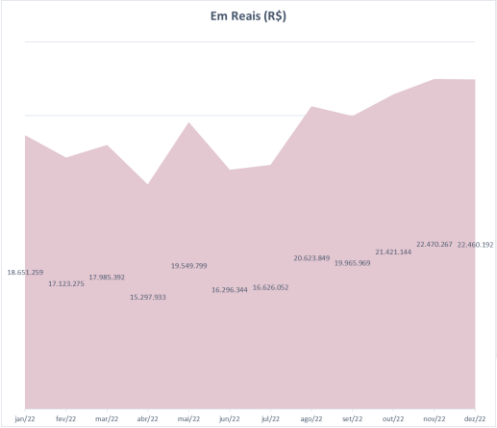

BTF METALÚRGICA FATURAMENTO (Em Reais)	
MÊS / ANO	R$
jan/22	425.176
fev/22	377.490
mar/22	329.542
abr/22	203.940
mai/22	168.182
jun/22	336.705
jul/22	447.767
ago/22	387.957
set/22	158.211
out/22	202.683
nov/22	259.526
dez/22	187.296
TOTAL 2022	3.484.474

Fonte: Relatórios disponibilizados pela Recuperanda.

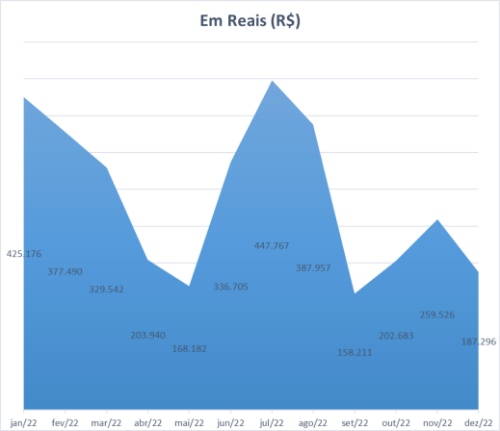

GRUPO OURENSE FATURAMENTO (Em Reais)				
MÊS / ANO	OURENSE DO BRASIL	Ajustes (1)	BTF METALÚRGICA	R$
jan/23	22.861.720	(88.431)	239.068	23.012.357
SUBTOTAL 2023				23.012.357

Fonte: Relatórios disponibilizados pela Recuperanda.

Nota (1) valores *intercompany* de faturamento, clientes, fornecedores e conta corrente, informados em nota explicativa anexa.

Tribunal de Justiça do Estado do Rio de Janeiro
Página
8464
Carimbado Eletronicamente

ANÁLISE DO FLUXO DE CAIXA GERENCIAL

Elaborados individualmente e de responsabilidade das Recuperandas, não dispensando a regular revisão das suas premissas, conciliações com extratos bancários e conformação com os postulados do CPC 03 (R2).

GRUPO OURENSE
FLUXO DE CAIXA GERENCIAL - Em Reais (R$)
dez/22

R$	OURENSE	BTF	NAWA	Consolidado
SALDO INICIAL	(2.180.163)	222.587	7	(1.957.568)
ENTRADAS	20.519.638	1.135.664	2.076	21.657.379
Cobranças	17.738.203	237.585	-	17.975.788
Transferências intragrupos	-	898.066	2.076	900.142
Rendimento aplicação	13	13	-	27
Empréstimos bancos/FIDCs	2.781.422	-	-	2.781.422
SAÍDAS	20.119.882	218.267	2.026	20.340.175
Fornecedores	11.992.194	94.012	-	12.086.207
Transferências intragrupos	900.203	-	-	900.203
Pessoal	2.684.106	-	-	2.684.106
Impostos	780.301	43.513	1.351	825.165
Logística	875.957	42.397	-	918.354
Representantes	391.328	-	-	391.328
Manutenção	546.848	-	-	546.848
Bancos	878.289	-	-	878.289
Utilidades	134.706	-	-	134.706
Sistemas	96.858	-	-	96.858
Comex	524.471	-	-	524.471
Assessoria	160.538	-	-	160.538
Pró-labore	-	34.329	-	34.329
Serviços	88.078	-	-	88.078
Sac/Clientes	3.473	-	-	3.473
MKT	23.040	-	-	23.040
Outras saídas	39.490	4.017	675	44.182
SUBTOTAL	(1.780.407)	1.139.984	58	(640.365)
BLOQUEADOS EM CONTA	(974.404)	-	-	(974.404)
SALDO FINAL	(2.754.810)	1.139.984	58	(1.614.768)

Fonte: Demonstrativos individualizados disponibilizados pelas Recuperandas.

GRUPO OURENSE
FLUXO DE CAIXA GERENCIAL - Em Reais (R$)
jan/23

R$	OURENSE	BTF	NAWA	Consolidado
SALDO INICIAL	(1.780.407)	1.139.984	58	(640.365)
ENTRADAS	21.260.355	154.034	2.076	21.416.465
Cobranças	21.098.078	153.995	-	21.252.073
Transferências intragrupos	162.256	-	2.076	164.332
Rendimento aplicação	20	40	-	60
SAÍDAS	21.444.784	318.701	2.039	21.765.524
Fornecedores	14.061.890	71.053	-	14.132.943
Transferências intragrupos		164.393	-	164.393
Pessoal	2.319.633	-	-	2.319.633
Impostos	1.122.435	30.355	1.364	1.154.154
Logística	925.612	27.046	-	952.658
Representantes	470.518	-	-	470.518
Manutenção	575.831	-	-	575.831
Bancos	806.063	-	-	806.063
Utilidades	158.619	-	-	158.619
Sistemas	125.050	-	-	125.050
Comex	354.323	-	-	354.323
Assessoria	165.236	-	-	165.236
Pró-labore		21.838	-	21.838
Serviços	119.510	-	-	119.510
Sac/Clientes	160.823	-	-	160.823
MKT	33.497	-	-	33.497
Outras saídas	45.745	4.017	675	50.436
SUBTOTAL	(1.964.836)	975.318	94	(989.423)
BLOQUEADOS EM CONTA	(974.317)	-	-	(974.317)
SALDO FINAL	(2.939.152)	975.318	94	(1.963.740)

Fonte: Demonstrativos individualizados disponibilizados pelas Recuperandas.

Tribunal de Justiça do Estado do Rio de Janeiro
Página
8465
Carimbado Eletronicamente

ANÁLISE DA FOLHA DE PAGAMENTO

Segue não sendo possível sumarizar os dados dos meses de abril e dezembro de 2022, pela omissão das informações por parte da gestão das Recuperandas.

GRUPO OURENSE FOLHA DE PAGAMENTO - Em Reais (R$)												
MÊS / ANO	jan/22	fev/22	mar/22	abr/22	mai/22	jun/22	jul/22	ago/22	set/22	out/22	nov/22	dez/22
TOTAL BRUTO DA FOLHA	1.230.077	1.269.180	1.247.439	-	1.247.439	1.252.756	1.276.575	1.342.541	1.357.099	1.394.137	1.482.274	-
TOTAL GERAL DA FOLHA	1.230.077	1.269.180	1.247.439	-	1.247.439	1.252.756	1.276.575	1.342.541	1.357.099	1.394.137	1.482.274	-

COLABORADORES ATIVOS												
MÊS / ANO	jan/22	jan/22	mar/22	abr/22	mai/22	jun/22	jul/22	ago/22	set/22	out/22	nov/22	dez/22
TOTAL	646	654	645	-	645	603	614	660	673	698	689	668
TOTAL GERAL DE COLABORADORES	646	654	645	-	645	603	614	660	673	698	689	668

Fonte: Relatórios enviados pela Recuperanda, com 30 (trinta) colaboradores afastados.

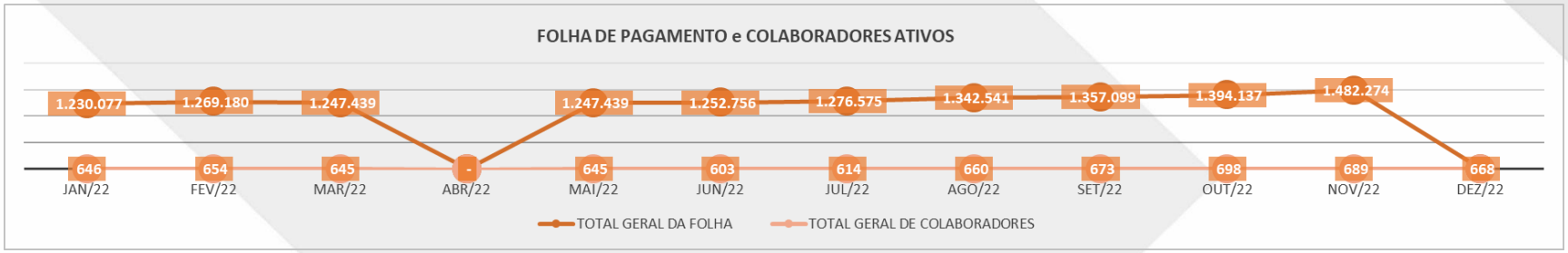

GRUPO OURENSE FOLHA DE PAGAMENTO - Em Reais (R$)	
MÊS / ANO	jan/23
BRUTO DA FOLHA	1.453.789
TOTAL GERAL	1.453.789

COLABORADORES ATIVOS	
MÊS / ANO	jan/23
COLABORADORES	653
TOTAL GERAL	653

Fonte: Relatórios enviados pela Recuperanda, com 34 (trinta e quatro) colaboradores afastados.

Tribunal de Justiça do Estado do Rio de Janeiro
Página
8466
Carimbado Eletronicamente

CONCLUSÃO

Considerações Finais

Os demonstrativos fornecidos pelas Recuperandas estão assinados por Juan Carlos Conde Pinheiro e pelo contador Edson Fernandes do Nascimento CRC-RJ 058730/O. Informações e demonstrações contábeis foram elaboradas internamente e de responsabilidade da administração sua adequada apresentação, de acordo com as práticas contábeis adotadas no Brasil, divulgando, quando aplicável, os assuntos relacionados com a sua continuidade operacional.

Nosso objetivo foi o de apresentar as principais variações patrimoniais e de resultados identificados no período, comentando sobre os motivos mais relevantes, não sendo competência do Administrador Judicial auditar, verificar ou opinar sobre as premissas financeiras que serviram de base para a elaboração do presente relatório. O trabalho resumido neste RMA foi limitado a assuntos considerados importantes, executado de acordo com a Lei de Recuperação Judicial e Falência, Lei 11.101/2005 (alterada recentemente pela Lei 14.112/2020), em atenção à Recomendação nº 72 do Conselho Nacional de Justiça "CNJ", dentro do contexto e escopo definidos nos termos da nomeação deste Administrador Judicial. Devendo ser lido em conjunto com os relatórios anteriores e atualizações subsequentes.

Não há como garantir ou afirmar a necessidade de correção, precisão ou ainda, que as informações disponíveis fornecidas pela Recuperanda estejam completas e apresentem todos os dados relevantes. Os valores neste relatório estão denominados em R$, se não indicados de outra forma, e diferenças imateriais relacionadas ao arredondamento podem surgir.

Em 2021 o Grupo Ourense completou 75 anos de história. Hoje seus produtos podem ser comprados em mais de 25.000 pontos de vendas em 8 países, sendo o maior e mais completo fabricante de escadas do Brasil e o maior

Tribunal de Justiça do Estado do Rio de Janeiro
Página
8467
Carimbado Eletronicamente

da América do Sul, reconhecido pela qualidade dos produtos para lazer como cadeiras de praia, guarda sóis e acessórios para o bem viver. Os produtos Botafogo enfeitam os lares e as mais belas praias do mundo. [3]

Devendo considerar o juízo, credores e demais partes interessadas, os efeitos crescentes sobre a condição financeira da Recuperanda, como resultado do impacto negativo sobre a economia brasileira e global e os principais mercados financeiros, do Coronavírus (COVID-19).

Informações Solicitadas

Temos reiterado a necessidade de esclarecimentos adicionais e informações complementares. Seguiremos monitorando nossos questionamentos, sempre destacando aqueles que reputamos não satisfatórios, o quadro na sequência é autoexplicativo.

#	Solicitação	Período	Status	Comentários
1	Resumo da Folha de Pgto. e Relação de Colaboradores ativos, com respectivas alocações e **TOTALIZADORES / SOMA** mensal	2022	Pendente	Pendentes abr e dez/22
2	**Variações de percentuais, saldos patrimoniais e faturamentos** das Recuperandas Ourense e BTF devem ser esclarecidos	2022/2023	Pendente	Pendentes out, nov e dez/22 e jan/23

[3] Disponível: <https://www.lbotafogo.ind.br/linhas/catalogo> acesso em 07 jun, 2022.

Tribunal de Justiça do Estado do Rio de Janeiro
Página
8468
Carimbado Eletronicamente

É o relatório.

Rio de Janeiro, 10 de março de 2023.

CARLOS MAGNO & MEDEIROS SOCIEDADE DE ADVOGADOS

Raphael da Silva Ferrarezi

CRC RJ 099030/O-5

Para visualizar documentos e relatórios anteriores acessar o QR Code